

**AS „Baltic International Bank”**

**Neauditētie Starpperioda Saīsinātie Koncerna konsolidētie un Bankas atsevišķie finanšu pārskati  
par divpadsmit mēnešu periodu, kas noslēdzās 2016. gada 31. decembrī**

## SATURS

	Lapa
Starpperioda vadības ziņojums	3-5
Padomes un valdes sastāvs	6
Paziņojums par vadības atbildību	7
Neauditētie Starpperioda Saīsinātie Koncerna konsolidētie un Bankas atsevišķie finanšu pārskati	
Starpperioda Saīsinātais Koncerna konsolidētais un Bankas atsevišķais visaptverošo ienākumu pārskats	8
Starpperioda Saīsinātais Koncerna konsolidētais un Bankas atsevišķais finanšu stāvokļa pārskats	9-10
Starpperioda Saīsinātais Koncerna konsolidētais un Bankas atsevišķais kapitāla un rezervju izmaiņu pārskats	11-12
Starpperioda Saīsinātais Koncerna konsolidētais un Bankas atsevišķais naudas plūsmas pārskats	13-15
Starpperioda Saīsināto Koncerna konsolidēto un Bankas atsevišķo finanšu pārskatu pielikumi	16-32

## **Bankas (Koncerna) vadības ziņojums**

Cienījamās dāmas un godājamie kungi!

2016. gads bijis zīmīgs ar virkni svarīgu notikumu, kas savukārt ietekmējuši Bankas tekošo darbību, kā arī noteica tās turpmākās attīstības virzienu:

- Tika izstrādāta un apstiprināta Bankas attīstības stratēģija līdz 2030. gadam. Stratēģijā uzsvars tiek likts uz investēšanu kā Bankas (Koncerna) pamatdarbības virzienu. Stratēģiskais mērķis ir investēt kopā ar klientiem projektos un uzņēmumos, kuri atbilst vides, sociālajiem un korporatīvās pārvaldības (environmental, social and governance) kritērijiem (VSP kritērijiem).
- Banka ir palielinājusi savu pamatkapitālu par 2 miljoniem euro, emitējot jaunas akcijas. Bankas vairākuma akcionāram Valērijam Belokoņam pieder 69.90% akciju, un akcionāram Vilorijam Belokoņam pieder 30.05% akciju.
- Piemērojot jaunās pieejas klientu darbības izvērtēšanai, Banka ir pabeigusi pārskatīt sadarbību ar daļu no tiem Bankas klientiem, kuri ietilpst potenciāli augsta riska kategorijā.
- Banka ir izvērtējusi tās nelikumīgi iegūtu līdzekļu legalizēšanas un terorisma finansēšanas novēršanas (AML/CFT) pasākumu integritāti, kā arī to atbilstības līmeni ASV regulējumam AML/CFT jomā. Pamatojoties uz sniegtajiem ieteikumiem, Banka ir izstrādājusi rīcības plānu, kas ir vērsts uz inovāciju ieviešanu Bankas iekšējās kontroles sistēmā un kas tiks īstenots 2017. gada laikā.

2016. gada 32. decembrī Bankas (dati par Koncernu norādīti iekavās) finansiālie pamatrādītāji ir bijuši šādi:

- Peļņa: 1.21 miljons euro (2.07 miljoni euro);
- Kapitāla pietiekamības rādītājs: 15.86% (15.52%);
- Likviditātes rādītājs 70.02%;
- Kapitāla rentabilitāte: 3.55%;
- Aktīvi: 306.75 miljoni euro (307.76 miljoni euro);
- Aktīvi pārvaldīšanā: 81.98 miljoni euro (81.98 miljoni euro);
- Brokerapkalpošanā esošo finanšu instrumentu vērtība: 105.67 miljoni euro (105.67 miljoni euro).

Pamatdarbības ienākumi palielinājušies līdz 26.86 miljoniem euro (27.47 miljoniem euro), demonstrējot pieaugumu 35.8% (38.7%) apmērā salīdzinājumā ar šo pašu periodu pērn. Pamatdarbības ienākumu pozitīvo dinamiku sekmējuši galvenokārt tirdzniecības darījumi, no kuriem gūtais ienākums palielinājies par 7.73 miljoniem euro (7.74 miljoniem euro). Nozīmīgu pozitīvo efektu uz pamatdarbības ienākumiem radīja Visa Europe Ltd akciju pārdošanas rezultātā gūtie vienreizējie ienākumi 2.79 miljonu euro apmērā. Komisijas naudas ienākumi sarukuši par 31.5% (31.6%), galvenokārt e-komercijas darījumu apturēšanas dēļ. Ienākumi no brokerdarījumiem pieauguši par 23.4% (23.4%).

Pamatdarbības izdevumi pieauguši līdz 17.00 miljoniem euro (17.15 miljoniem euro), par 6.0% (5.2%) pārsniedzot pērnā gada līmeni. Pamatdarbības izdevumu kāpumu pamatā veicināja: (1) vienreizējo izdevumu uzkrāšana; šie vienreizējie izdevumi radušies, saņemot konsultatīvos pakalpojumus noziedzīgi iegūtu līdzekļu legalizācijas novēršanas jomā; (2) darbinieku skaita pieaugums, kā arī ar personāla vadības politiku saistītās izmaksas, kuras kopumā palielinājušās par 13.4% (13.4%) līdz 8.02 miljoniem euro (8.02 miljoniem euro).

Bankas (Koncerna) 2016. gada 4. ceturkšņa finansiālais rezultāts izrādījies negatīvs un veidojis mīnuss 2.42 miljonus euro (mīnuss 1.77 miljonus euro). Negatīvais rezultāts radies speciālo uzkrājumu parādiem 2.69 miljonu euro (2.62 miljonu euro) apmērā izveides rezultātā. Pamatdarbības ienākumu struktūrā dominēja ienākumi no tirdzniecības darījumiem 74.99% (66.95%) apmērā. Tajā pašā laikā pozitīva dinamika bija vērojama atsevišķos komisijas naudas ienākumu veidos salīdzinājumā ar 2016. gada 3. ceturkšņa rezultātiem: ienākumi no norēķinu kontu administrēšanas un darījumiem pieauguši par 22.3% (22.3%); ienākumi no klientu aktīvu pārvaldīšanas izmainījies par +26.2% (+26.2%).

Aktīvu struktūrā dominē ieguldījumi pārdošanai pieejamos finanšu aktīvos: 86.44 miljoni euro (86.44 miljoni euro) jeb 28.2% (28.1%) no kopējiem aktīviem. Augsti likvidie aktīvi (aktīvi ar investīciju līmeņa reitingu un prasības pret Latvijas Banku) veidoja 162.55 miljonus euro (162.55 miljonus euro) jeb 53.0% (52.8%) no kopējiem aktīviem. Ieguldījumi valsts obligācijās veidoja 47.09 miljonus euro (47.09 miljonus euro) jeb 15.4% (15.3%) no kopējiem aktīviem.

Gada laikā bija nedaudz uzlabojusies piesaistīto resursu diversifikācija, jo to veicinājusi finansējuma piesaiste Eurosistēmas ilgāka termiņa refinansēšanas mērķoperāciju 2. kārtas (targeted long-term refinancing operations, TLTRO II) ietvaros. Klientu noguldījumu īpatsvars kopējā saistību struktūrā ir samazinājies no 91.20% (91.18%) līdz 83.38% (83.16%). Savukārt saistības pret Centrālo banku pieaugušas līdz 5.13% (5.12%) no 0.73% (0.73%). Arī turpmāk Banka paredz izmantot ES institūciju piedāvātās ilgtermiņa resursu piesaistes iespējas.

Bankas likviditātes rādītāji pārsniedz noteiktos normatīvus. 2016. gada 31. decembrī likviditātes rādītājs bija 70.02% (minimālais iekšējais normatīvs: 60%). Likviditātes seguma rādītājs (liquidity coverage ratio) veidoja 404.06% (401.93%). Laika periodam no 01.01.2016. līdz 31.12.2016. normatīvs ir noteikts 70% apmērā. Tīrā stabila finansējuma rādītājs (net stable funding ratio - NSFR), kas nodrošina termiņstruktūras ilgtermiņa sabalansētību, ir sasniedzis 143.51% (141.68%) un pārsniedzis regulējošo normatīvu (NSFR), kas ir noteikts 100% apmērā un stāsies spēkā 2018. gadā.

2016. gada 31. decembrī Bankas pašu kapitāls veidoja 31.58 miljonus euro (31.00 miljonu euro). 2016. gada 4. ceturkšņa laikā pašu kapitāls samazinājies, Bankai pārvērtējot savus ieguldījumus to sabiedrību pamatkapitālā, kas savu saimniecisko darbību veic Lielbritānijā. Pirmā līmeņa pamata kapitāla rādītājs (tier 1 capital ratio) veidoja 11.74% (11.42%). Kopējais kapitāla rādītājs (total capital ratio) sasniedzis 15.86% (15.52%) un par 5.66 procentpunktiem pārsniedz Finanšu un kapitāla tirgus komisijas noteikto individuālo normatīvu. 2016. gada 4. ceturkšņa beigās sviras rādītājs (leverage ratio) \* veidoja 7.61% (7.45%).

---

\* Aprēķinā izmantoti pirmā līmeņa pamata kapitāla skaitļi un dati par aktīviem un ārpusbilances saistībām pēc stāvokļa uz 2016. gada 31. decembri.

### **Sabiedriski nozīmīgu projektu atbalsts**

2016. gadā Banka turpināja arī aktīvi atbalstīt dažādus sabiedrībā būtiskus projektus un notikumus. Īpaša uzmanība tika pievērsta Latvijas literatūras attīstības veicināšanai, atbalstot vēstures romānu sēriju „Mēs. Latvija, XX gadsimts”, kā arī dažādiem kultūras un mākslas projektiem. Esam lepni, ka tieši ar Baltic International Bank atbalstu tika izveidota jaunā Latvijas Nacionālā mākslas muzeja mobilā aplikācija, kas ir atzīta par vienu no mūsdienīgākajām mākslas muzeju mobilajām aplikācijām Eiropā. Esam gandarīti arī, ka ar Bankas gādību tiek veikti ikmēneša „Baltic International Bank Latvijas barometra” pētījumi par dažādām sabiedrībā aktuālām tēmām.

2017. gada 28. februārī

---

Ilona Guļčaka  
Valdes priekšsēdētāja

## Padomes un valdes sastāvs

### Padome (2016. gada 31. decembrī)

Vārds, uzvārds	Amats	Iecelšanas datums	Pārvēlēšanas datums
Valērijs Belokoņs	Padomes priekšsēdētājs	15/09/2010	11/10/2016
Vlada Belokoņa	Padomes priekšsēdētāja vietnieks	11/10/2016	11/10/2016
	Padomes locekle	19/08/2011	11/10/2016
Andris Ozoliņš	Padomes loceklis	27/11/2015	11/10/2016
Dr. Hanss-Frīdrihs fon Plocs	Padomes loceklis	30/03/2016	11/10/2016
Džozefs Kofers Bleks	Padomes loceklis	01/11/2016	-

### Valde (2016. gada 31. decembrī)

Vārds, uzvārds	Amats	Iecelšanas datums	Pārvēlēšanas datums
Ilona Guļčaka	Valdes priekšsēdētāja	25/01/2008	25/01/2016
Natalja Tkačenko	Valdes priekšsēdētājas vietiece	26/02/2008	13/08/2015
	Valdes locekle	01/08/2007	13/08/2015
Alons Nodelmans	Valdes loceklis	15/08/2003	13/08/2015
Mārtiņš Neibergs	Valdes loceklis	24/04/2015	16/06/2015
Bogdans Andruščenko	Valdes loceklis	04/03/2016	-
Dace Duklava-Kokina	Valdes locekļa kandidāte	04/01/2016	-

Divpadsmit mēnešu periodā, kas noslēdzās 2016. gada 31. decembrī, AS “Baltic International Bank” padomes un valdes sastāvā notikušas šādas izmaiņas:

Padome:

Ar 2016. gada 30. marta akcionāru pilnsapulces lēmumu par jaunu padomes locekli ievēlēts Dr. Hanss-Frīdrihs fon Plocs. Ar 2016. gada 11. oktobrī ārkārtas akcionāru pilnsapulces lēmumu par jaunu padomes locekli ievēlēts Džozefs Kofers Bleks.

Valde:

Ar 2016. gada 12. janvāra padomes lēmumu Bogdans Andruščenko ievēlēts par valdes locekli. Ar 2016. gada 12. janvāra padomes lēmumu Dace Duklava-Kokina un Alberts Reznīks ievēlēti par valdes locekļa kandidātiem. No AS “Baltic International Bank” valdes izstājies Dinārs Kolpakovs.

Bankas padomes sastāvā netika veiktas izmaiņas laika posmā no 2017. gada 1. janvāra līdz šo finanšu pārskatu parakstīšanas dienai.

Laika posmā no 2017. gada 1. janvāra līdz šo finanšu pārskatu parakstīšanas dienai AS “Baltic International Bank” valdes sastāvā notikušas šādas izmaiņas:

No AS “Baltic International Bank” valdes izstājies Alberts Reznīks.

## Paziņojums par vadības atbildību

Rīgā,


2017. gada 28. februārī

AS Baltic International Bank (turpmāk tekstā – Banka) vadība ir atbildīga par Bankas un tās meitas sabiedrību (turpmāk tekstā – Koncerns) starpperioda saīsināto konsolidēto finanšu pārskatu, kā arī par starpperioda saīsināto Bankas atsevišķo finanšu pārskatu sagatavošanu. Iepriekš minētie starpperioda saīsinātie Koncerna konsolidētie un Bankas atsevišķie finanšu pārskati sagatavoti saskaņā ar 34. Starptautisko grāmatvedības standartu "Starpperioda finanšu pārskati", balstoties uz darbības nepārtrauktības principu. To sagatavošanā ir konsekventi izmantotas atbilstošas uzskaites metodes. Starpperioda saīsināto Koncerna konsolidēto un Bankas atsevišķo finanšu pārskatu sagatavošanas gaitā vadības pieņemtie lēmumi un izdarītie novērtējumi ir bijuši piesardzīgi un pamatoti.

Starpperioda saīsinātie Koncerna konsolidētie un Bankas atsevišķie finanšu pārskati, kas ietverti no 8. līdz 32. lapai, ir sagatavoti, pamatojoties uz attaisnojuma dokumentiem, un sniedz patiesu priekšstatu par Koncerna un Bankas finansiālo stāvokli 2016. gada 31. decembrī, to darbības rezultātiem un naudas plūsmu divpadsmit mēnešu periodā, kas noslēdzās 2016. gada 31. decembrī.

Bankas vadība ir atbildīga par atbilstošas uzskaites sistēmas nodrošināšanu, Koncerna un Bankas aktīvu saglabāšanu, kā arī par krāpšanas un citu izdarītu pārkāpumu atklāšanu un novēršanu. Vadība ir arī atbildīga par Kredītiestāžu likuma, Finanšu un kapitāla tirgus komisijas norādījumu un citu uz kredītiestādēm attiecināmu Latvijas Republikas normatīvo aktu izpildi.

Bankas un Koncerna vadības vārdā:



---

Ilona Gulčaka  
Valdes priekšsēdētāja


## Finanšu pārskati

### STARPPERIODA SAĪSINĀTAIS KONCERNA KONSOLIDĒTAIS UN BANKAS ATSEVIŠKAIS VISAPTVEROŠO IENĀKUMU PĀRSKATS

Pielikums	par divpadsmit mēnešu periodu, kas noslēdzās		par divpadsmit mēnešu periodu, kas noslēdzās		
	2016. gada 31. decembrī		2015. gada 31. decembrī		
	Koncerns EUR	Banka EUR	Koncerns EUR	Banka EUR	
Procentu ienākumi	3	4 501 151	4 521 332	6 332 606	6 400 073
Procentu izdevumi	4	(1 868 421)	(1 867 753)	(2 968 185)	(2 889 376)
<b>Tīrie procentu ienākumi</b>		<b>2 632 730</b>	<b>2 653 579</b>	<b>3 364 421</b>	<b>3 510 697</b>
Komisijas naudas ienākumi	5	8 426 632	8 427 277	11 107 012	11 108 358
Komisijas naudas izdevumi	6	(3 479 435)	(3 479 386)	(3 881 062)	(3 881 002)
<b>Tīrie komisijas naudas ienākumi</b>		<b>4 947 197</b>	<b>4 947 891</b>	<b>7 225 950</b>	<b>7 227 356</b>
Dividenžu ienākumi		6 880	6 880	2 345	2 345
Finanšu instrumentu tirdzniecības darījumu peļņa	7	2 753 203	2 753 203	31 067	31 067
Tīrie ienākumi no darījumiem ar ārvalstu valūtu	7	16 345 937	16 345 375	8 559 109	8 572 829
Citi ienākumi		209 682	156 909	628 781	431 199
<b>Pamatdarbības ienākumi kopā</b>		<b>26 895 629</b>	<b>26 863 837</b>	<b>19 811 673</b>	<b>19 775 493</b>
Administratīvie izdevumi	8	(16 396 426)	(16 252 521)	(13 848 683)	(13 706 342)
Citi izdevumi		(1 197 955)	(433 806)	(1 392 023)	(1 383 215)
Uzkrājumu zaudējumiem no aktīvu vērtības samazināšanās izmaiņas Zaudējumi	9	(8 537 182)	(8 869 429)	(5 558 088)	(5 715 209)
no ieguldījumu īpašumu pārvērtēšanas		(306 609)	(314 015)	(1 057 560)	(948 765)
<b>Peļņa pirms nodokļiem</b>		<b>457 457</b>	<b>994 066</b>	<b>(2 044 681)</b>	<b>(1 978 038)</b>
Uzņēmumu ienākuma nodoklis		214 783	214 833	180 416	180 854
<b>Pārskata perioda peļņa</b>		<b>672 240</b>	<b>1 208 899</b>	<b>(1 864 265)</b>	<b>(1 797 184)</b>
<b>Citi visaptverošie ienākumi</b>					
<i>Posteņi, kuri ir vai var tikt pārcelti uz peļņas vai zaudējumu aprēķinu</i>					
Pārdošanai pieejamie finanšu aktīvi – neto izmaiņas patiesajā vērtībā		(2 012 844)	(2 012 844)	1 625 691	1 625 691
Pārdošanai pieejamie finanšu aktīvi, pārcelti uz peļņas vai zaudējumu aprēķinu		(2 127 168)	(2 127 168)	(9 889)	(9 889)
<b>Visaptverošie ienākumi pārskata periodā kopā</b>		<b>(3 467 772)</b>	<b>(2 931 113)</b>	<b>(248 463)</b>	<b>(181 382)</b>

Pielikumi no 16. līdz 32. lapai ir šo starpperioda saīsināto Koncerna konsolidēto un Bankas atsevišķo finanšu pārskatu neatņemama sastāvdaļa.

Bankas valde pilnvaroja apstiprināt šos starpperioda saīsinātos Koncerna konsolidētos un Bankas atsevišķos finanšu pārskatus no 8. līdz 32. lapai 2017. gada 28. februārī, un valdes vārdā tos ir parakstījusi:

  
 Ilona Gulčaka  
 Valdes priekšsēdētāja




## Finanšu pārskati

### STARPPERIODA SAĪSINĀTAIS KONCERNA KONSOLIDĒTAIS UN BANKAS ATSEVIŠKAIS FINANŠU STĀVOKĻA PĀRSKATS uz 2016. gada 31. decembri

AKTĪVI	Pielikums	Koncerns	Banka	Koncerns	Banka
		31.12.2016 EUR	31.12.2016 EUR	31.12.2015 EUR	31.12.2015 EUR
Nauda un prasības pret centrālajām bankām		70 152 023	70 152 023	48 927 561	48 925 707
Tirdzniecības nolūkā turētie finanšu aktīvi		1 177 668	1 177 668	581 338	581 338
<i>Tirdzniecības nolūkā turētie vērtspapīri</i>	10	628 345	628 345	553 657	553 657
<i>Atvasinātie finanšu instrumenti</i>		549 323	549 323	27 681	27 681
Prasības pret kredītiestādēm	11	17 918 028	17 918 028	165 943 153	165 943 153
Citi finanšu aktīvi		7 299 867	7 299 867	-	-
Kredīti	12	62 231 527	69 231 266	68 487 551	70 316 285
Pārdošanai pieejamie finanšu instrumenti	13	86 438 544	86 438 544	221 783 703	221 783 703
Līdz termiņa beigām turētie ieguldījumi	14	16 691 688	16 691 688	9 623 763	9 623 763
Ieguldījumi pēc pašu kapitāla metodes uzskaitītās sabiedrībās	15	1 144 547	1 144 547	1 144 547	1 144 547
Ieguldījumi meitas sabiedrību pamatkapitālā	16	-	2 065 229	-	1 943 074
Ieguldījumu īpašumi		6 185 430	2 655 073	6 461 188	2 969 088
Pamatlīdzekļi		17 249 526	17 249 228	17 324 928	17 324 901
Nemateriālie aktīvi		4 107 870	4 107 870	3 881 712	3 881 712
Pārmaksātais uzņēmumu ienākuma nodoklis		14 943	14 943	17 497	17 497
Nākamo periodu izdevumi un uzkrātie ienākumi		2 462 562	2 405 024	2 565 415	2 564 851
Pārējie aktīvi		13 292 716	8 200 358	3 369 895	3 406 959
<b>Kopā aktīvi</b>		<b>306 366 939</b>	<b>306 751 356</b>	<b>550 112 251</b>	<b>550 426 578</b>

Pielikumi no 16. līdz 32. lapai ir šo starpperioda saīsināto Koncerna konsolidēto un Bankas atsevišķo finanšu pārskatu neatņemama sastāvdaļa.

Bankas valde pilnvaroja apstiprināt šos starpperioda saīsinātos Koncerna konsolidētos un Bankas atsevišķos finanšu pārskatus no 8. līdz 32. lapai 2017. gada 28. februārī, un valdes vārdā tos ir parakstījusi:

  
Ilona Gulčaka  
Valdes priekšsēdētāja

## Finanšu pārskati

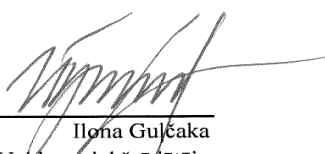
### STARPPERIODA SAĪSINĀTAIS KONCERNA KONSOLIDĒTAIS UN BANKAS ATSEVIŠKAIS FINANŠU STĀVOKĻA PĀRSKATS

uz 2016. gada 31. decembri

PASĪVI	Pielikums	Koncerns	Banka	Koncerns	Banka
		31.12.2016	31.12.2016	31.12.2015	31.12.2015
Saistības		EUR	EUR	EUR	EUR
Atvasinātie finanšu instrumenti		-	-	3 056	3 056
Saistības pret kredītiestādēm		15 956 666	15 956 666	6 479 755	6 479 755
Noguldījumi	17	229 881 183	230 016 396	473 245 931	473 262 367
Emitētie parāda vērtspapīri	18	10 123 468	10 123 468	16 429 701	16 429 701
Uzkrātie izdevumi, uzkrājumi un nākamo periodu ienākumi		1 834 231	1 833 455	3 012 928	3 011 598
Atliktā nodokļa saistības		743 629	743 629	958 462	958 462
Pārējās saistības		2 179 803	1 486 025	2 177 855	2 069 959
Pakārtotās saistības	19	16 026 412	16 026 412	16 715 268	16 715 268
<b>Kopā saistības</b>		<b>276 745 392</b>	<b>276 186 051</b>	<b>519 022 956</b>	<b>518 930 166</b>
<b>Kapitāls un rezerves</b>					
Apmaksātais pamatkapitāls	20	31 496 395	31 496 395	29 496 389	29 496 389
Rezerves kapitāls	20	835 170	835 152	835 152	835 152
Pamatlīdzekļu pārvērtēšanas rezerve		34 900	34 900	34 900	34 900
Pārdošanai pieejamo finanšu aktīvu pārvērtēšanas rezerve		(2 708 104)	(2 708 104)	1 431 908	1 431 908
Nesadalītā peļņa/(uzkrātie zaudējumi) <i>Iepriekšējo gadu</i> <i>(uzkrātie zaudējumi)/</i> <i>nesadalītā peļņa</i>		(36 814)	906 962	(709 054)	(301 937)
<i>Pārskata perioda peļņa (zaudējumi)</i>		<i>672 240</i>	<i>1 208 899</i>	<i>(1 864 265)</i>	<i>(1 797 184)</i>
<b>Kopā kapitāls un rezerves</b>		<b>29 621 547</b>	<b>30 565 305</b>	<b>31 089 295</b>	<b>31 496 412</b>
<b>Kopā pasīvi</b>		<b>306 366 939</b>	<b>306 751 356</b>	<b>550 112 251</b>	<b>550 426 578</b>
<b>Galvojumi un iespējamās saistības</b>					
Galvojumi (garantijas)		1 549 746	1 549 746	3 827 416	3 827 416
Iespējamās saistības pret klientiem		9 717 384	9 803 278	5 000 762	5 082 647
<b>Kopā galvojumi un iespējamās saistības</b>		<b>11 267 130</b>	<b>11 353 024</b>	<b>8 828 178</b>	<b>8 910 063</b>

Pielikumi no 16. līdz 32. lapai ir šo starpperioda saīsināto Koncerna konsolidēto un Bankas atsevišķo finanšu pārskatu neatņemama sastāvdaļa.

Bankas valde pilnvaroja apstiprināt šos starpperioda saīsinātos Koncerna konsolidētos un Bankas atsevišķos finanšu pārskatus no 8. līdz 32. lapai 2017. gada 28. februārī, un valdes vārdā tos ir parakstījusi:

  
Ilona Gulčaka  
Valdes priekšsēdētāja

Starpperioda Saīsinātie Koncerna konsolidētie un Bankas atsevišķie finanšu pārskati  
par divpadsmit mēnešu periodu, kas noslēdzās 2016. gada 31. decembrī

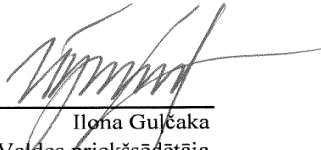
## Finanšu pārskati

### STARPPERIODA SAĪSINĀTAIS KONCERNA KONSOLIDĒTAIS KAPITĀLA UN REZERVJU IZMAIŅU PĀRSKATS

	Apmaksā- tais pamat- kapitāls	Rezerves kapitāls	Pamat- līdzekļu pārvērtē- šanas rezerve	Pārdošanai	Nesadalītā peļņa/ (uzkrātie zaudējumi)	KOPĀ
				pieejamo finanšu aktīvu pārvērtē- šanas rezerve		
	EUR	EUR	EUR	EUR	EUR	EUR
<b>Atlikums 2014. gada 31. decembrī</b>	<b>29 496 389</b>	<b>835 152</b>	<b>34 900</b>	<b>(183 894)</b>	<b>1 155 211</b>	<b>31 337 758</b>
<b>Visaptverošie zaudējumi kopā</b>						
Pārskata perioda neto ienākumi	-	-	-	-	(1 864 265)	(1 864 265)
Pārdošanai pieejamo finanšu aktīvu pārvērtēšanas rezerve	-	-	-	1 615 802	-	1 615 802
<b>Visaptverošie zaudējumi kopā</b>	<b>-</b>	<b>-</b>	<b>-</b>	<b>1 615 802</b>	<b>(1 864 265)</b>	<b>(248 463)</b>
<b>Atlikums 2015. gada 31. decembrī</b>	<b>29 496 389</b>	<b>835 152</b>	<b>34 900</b>	<b>1 431 908</b>	<b>(709 054)</b>	<b>31 089 295</b>
<b>Visaptverošie ienākumi kopā</b>						
Pārskata perioda neto ienākumi	-	-	-	-	672 240	672 240
Pārdošanai pieejamo finanšu aktīvu pārvērtēšanas rezerve	-	-	-	(4 140 012)	-	(4 140 012)
<b>Visaptverošie ienākumi kopā</b>	<b>-</b>	<b>-</b>	<b>-</b>	<b>(4 140 012)</b>	<b>672 240</b>	<b>(3 467 772)</b>
<b>Tieši pašu kapitālā atspoguļotie darījumi ar īpašniekiem</b>						
Meitas sabiedrības iegāde	-	18	-	-	-	18
Pamatkapitāla palielināšana (20. pielikums)	2 000 006	-	-	-	-	2 000 006
<b>Tieši pašu kapitālā atspoguļotie darījumi ar īpašniekiem</b>	<b>2 000 006</b>	<b>18</b>	<b>-</b>	<b>-</b>	<b>-</b>	<b>2 000 024</b>
<b>Atlikums 2016. gada 31. decembrī</b>	<b>31 496 395</b>	<b>835 170</b>	<b>34 900</b>	<b>(2 708 104)</b>	<b>(36 814)</b>	<b>29 621 547</b>

Pielikumi no 16. līdz 32. lapai ir šo starpperioda saīsināto Koncerna konsolidēto un Bankas atsevišķo finanšu pārskatu neatņemama sastāvdaļa.

Bankas valde pilnvaroja apstiprināt šos starpperioda saīsinātos Koncerna konsolidētos un Bankas atsevišķos finanšu pārskatus no 8. līdz 32. lapai 2017. gada 28. februārī, un valdes vārdā tos ir parakstījusi:

  
Ilona Gulčaka  
Valdes priekšsēdētāja

Starpperioda Saīsinātie Koncerna konsolidētie un Bankas atsevišķie finanšu pārskati  
par divpadsmit mēnešu periodu, kas noslēdzās 2016. gada 31. decembrī


## Finanšu pārskati

### STARPPERIODA SAĪSINĀTAIS BANKAS ATSEVIŠKAIS KAPITĀLA UN REZERVJU IZMAIŅU PĀRSKATS

	Apmaksātais pamatkapitāls	Rezerves kapitāls	Pamatlīdzekļu pārvērtēšanas rezerve	Pārdošanai pieejamo finanšu aktīvu pārvērtēšanas rezerve	Nesadalītā peļņa/ (uzkrātie zaudējumi)	KOPĀ
	EUR	EUR	EUR	EUR	EUR	EUR
<b>Atlikums 2014. gada 31. decembrī</b>	<b>29 496 389</b>	<b>835 152</b>	<b>34 900</b>	<b>(183 894)</b>	<b>1 495 247</b>	<b>31 677 794</b>
<b>Visaptverošie ienākumi kopā</b>						
Pārskata perioda neto ienākumi	-	-	-	-	2 576 425	2 576 425
Pārdošanai pieejamo finanšu aktīvu pārvērtēšanas rezerve	-	-	-	226 438	-	226 438
<b>Visaptverošie ienākumi kopā</b>	<b>-</b>	<b>-</b>	<b>-</b>	<b>226 438</b>	<b>2 576 425</b>	<b>2 802 863</b>
<b>Atlikums 2015. gada 30. jūnijā</b>	<b>29 496 389</b>	<b>835 152</b>	<b>34 900</b>	<b>42 544</b>	<b>4 071 672</b>	<b>34 480 657</b>
<b>Visaptverošie ienākumi kopā</b>						
Pārskata perioda neto ienākumi	-	-	-	-	(4 373 609)	(4 373 609)
Pārdošanai pieejamo finanšu aktīvu pārvērtēšanas rezerve	-	-	-	1 389 364	-	1 389 364
<b>Visaptverošie ienākumi kopā</b>	<b>-</b>	<b>-</b>	<b>-</b>	<b>1 389 364</b>	<b>(4 373 609)</b>	<b>(2 984 245)</b>
<b>Atlikums 2015. gada 31. decembrī</b>	<b>29 496 389</b>	<b>835 152</b>	<b>34 900</b>	<b>1 431 908</b>	<b>(301 937)</b>	<b>31 496 412</b>
<b>Visaptverošie ienākumi kopā</b>						
Pārskata perioda neto ienākumi	-	-	-	-	2 943 784	2 943 784
Pārdošanai pieejamo finanšu aktīvu pārvērtēšanas rezerve	-	-	-	(1 311 210)	-	(1 311 210)
<b>Visaptverošie ienākumi kopā</b>	<b>-</b>	<b>-</b>	<b>-</b>	<b>(1 311 210)</b>	<b>2 943 784</b>	<b>1 632 574</b>
<b>Tieši pašu kapitālā atspoguļotie darījumi ar īpašniekiem</b>						
Pamatkapitāla palielināšana (20. pielikums)	1 000 000	-	-	-	-	1 000 000
<b>Tieši pašu kapitālā atspoguļotie darījumi ar īpašniekiem</b>	<b>1 000 000</b>	<b>-</b>	<b>-</b>	<b>-</b>	<b>-</b>	<b>1 000 000</b>
<b>Atlikums 2016. gada 30. jūnijā</b>	<b>30 496 389</b>	<b>835 152</b>	<b>34 900</b>	<b>120 698</b>	<b>2 641 847</b>	<b>34 128 986</b>
<b>Visaptverošie ienākumi kopā</b>						
Pārskata perioda neto ienākumi	-	-	-	-	(1 734 885)	(1 734 885)
Pārdošanai pieejamo finanšu aktīvu pārvērtēšanas rezerve	-	-	-	(2 828 802)	-	(2 828 802)
<b>Visaptverošie ienākumi kopā</b>	<b>-</b>	<b>-</b>	<b>-</b>	<b>(2 828 802)</b>	<b>(1 734 885)</b>	<b>(4 563 687)</b>
<b>Tieši pašu kapitālā atspoguļotie darījumi ar īpašniekiem</b>						
Pamatkapitāla palielināšana (20. pielikums)	1 000 006	-	-	-	-	1 000 006
<b>Tieši pašu kapitālā atspoguļotie darījumi ar īpašniekiem</b>	<b>1 000 006</b>	<b>-</b>	<b>-</b>	<b>-</b>	<b>-</b>	<b>1 000 006</b>
<b>Atlikums 2016. gada 31. decembrī</b>	<b>31 496 395</b>	<b>835 152</b>	<b>34 900</b>	<b>(2 708 104)</b>	<b>906 962</b>	<b>30 565 305</b>
<b>Visaptverošie ienākumi kopā</b>						
Pārskata perioda neto ienākumi	-	-	-	-	1 208 899	1 208 899
Pārdošanai pieejamo finanšu aktīvu pārvērtēšanas rezerve	-	-	-	(4 140 012)	-	(4 140 012)
<b>Visaptverošie ienākumi kopā</b>	<b>-</b>	<b>-</b>	<b>-</b>	<b>(4 140 012)</b>	<b>1 208 899</b>	<b>(2 931 113)</b>

Pielikumi no 16. līdz 32. lapai ir šo starpperioda saīsināto Koncerna konsolidēto un Bankas atsevišķo finanšu pārskatu neatņemama sastāvdaļa.

Bankas valde pilnvaroja apstiprināt šos starpperioda saīsinātos Koncerna konsolidētos un Bankas atsevišķos finanšu pārskatus no 8. līdz 32. lapai 2017. gada 28. februārī, un valdes vārdā tos ir parakstījusi:

  
Ilona Gulčaka  
Valdes priekšsēdētāja

## Finanšu pārskati

### STARPPERIODA SAĪSINĀTAIS KONCERNA KONSOLIDĒTAIS UN BANKAS ATSEVIŠKAIS NAUDAS PLŪSMAS PĀRSKATS

	par divpadsmit mēnešu periodu, kas noslēdzās		par divpadsmit mēnešu periodu, kas noslēdzās	
	2016. gada 31. decembrī		2015. gada 31. decembrī	
	Koncerns EUR	Banka EUR	Koncerns EUR	Banka EUR
<b>Naudas plūsma pamatdarbības rezultātā</b>				
Peļņa pirms uzņēmumu				
ienākuma nodokļa aprēķināšanas	457 457	994 066	(2 044 681)	(1 978 038)
Nemateriālo aktīvu amortizācija un pamatlīdzekļu nolietojums	1 469 683	1 469 683	1 362 101	1 362 035
Uzkrājumu nedrošiem parādiem pieaugums	8 537 182	8 869 429	5 558 088	5 715 209
<b>Naudas un tās ekvivalentu pieaugums pamatdarbības rezultātā pirms izmaiņām aktīvos un saistībās</b>	<b>10 769 122</b>	<b>11 645 384</b>	<b>5 932 467</b>	<b>6 047 370</b>
Kredītu (pieaugums)/samazinājums	(2 223 323)	(7 726 575)	21 959 728	21 763 279
Prasību pret kredītiestādēm samazinājums	2 188 569	2 188 569	3 623 685	3 623 685
Tirdzniecības nolūkā turēto finanšu aktīvu (pieaugums)/samazinājums	(596 330)	(596 330)	2 300 513	2 300 513
Uzkrāto ienākumu un nākamo periodu izdevumu pieaugums	102 853	159 827	(179 081)	(176 475)
Pārējo aktīvu pieaugums/(samazinājums)	(17 622 588)	(12 462 062)	(1 529 775)	(1 812 087)
Saistību pret kredītiestādēm pieaugums	10 372 692	10 372 692	5 405	5 405
Noguldījumu samazinājums	(243 364 748)	(243 245 971)	25 012 465	25 018 081
Atvasināto finanšu instrumentu pieaugums/(samazinājums)	(3 056)	(3 056)	(1 962 004)	(1 962 004)
Uzkrāto izdevumu, uzkrājumu un nākamo periodu ienākumu samazinājums	(1 178 697)	(1 178 143)	1 524 266	1 527 918
Pārējo saistību pieaugums	1 948	(583 934)	561 195	892 246
<b>Naudas un naudas ekvivalentu pieaugums pamatdarbības rezultātā</b>	<b>(241 553 558)</b>	<b>(241 429 599)</b>	<b>57 248 864</b>	<b>57 227 931</b>

Pielikumi no 16. līdz 32. lapai ir šo starpperioda saīsināto Koncerna konsolidēto un Bankas atsevišķo finanšu pārskatu neatņemama sastāvdaļa.

## Finanšu pārskati

### STARPPERIODA SAĪSINĀTAIS KONCERNA KONSOLIDĒTAIS UN BANKAS ATSEVIŠKAIS NAUDAS PLŪSMAS PĀRSKATS

	par divpadsmit mēnešu periodu, kas noslēdzās 2016. gada 31. decembrī		par divpadsmit mēnešu periodu, kas noslēdzās 2015. gada 31. decembrī	
	Koncerns	Banka	Koncerns	Banka
	EUR	EUR	EUR	EUR
Neto atmaksātais uzņēmuma ienākuma nodoklis	2 504	2 554	267 366	267 804
<b>Naudas un tās ekvivalentu pieaugums pamatdarbības rezultātā</b>	<b>(241 551 054)</b>	<b>(241 427 045)</b>	<b>57 516 230</b>	<b>57 495 735</b>
<b>Naudas plūsma ieguldījumu darbības rezultātā</b>				
Pamatlīdzekļu, nemateriālo aktīvu un ieguldījuma īpašuma iegāde	(1 620 168)	(1 620 168)	(869 543)	(846 370)
Pamatlīdzekļu un ieguldījuma īpašuma pārdošana	1 809	1 809	601	601
Līdzdalības uzņēmumu pamatkapitālā pārdošana	-	(122 155)	-	-
Pārdošanai pieejamo finanšu instrumentu iegāde	-	-	(173 499 775)	(173 499 775)
Pārdošanai pieejamo finanšu instrumentu pārdošana	131 516 108	131 516 108	40 679 252	40 679 252
Līdz termiņa beigām turēto ieguldījumu iegāde	(7 067 925)	(7 067 925)	(893 104)	(893 104)
<b>Naudas un tās ekvivalentu (samazinājums)/ pieaugums ieguldījumu darbības rezultātā</b>	<b>122 829 824</b>	<b>122 707 669</b>	<b>(134 582 569)</b>	<b>(134 559 396)</b>

Pielikumi no 16. līdz 32. lapai ir šo starpperioda saīsināto Koncerna konsolidēto un Bankas atsevišķo finanšu pārskatu neatņemama sastāvdaļa.


**Finanšu pārskati**

**STARPPERIODA SAĪSINĀTAIS KONCERNA KONSOLIDĒTAIS UN BANKAS ATSEVIŠKAIS  
NAUDAS PLŪSMAS PĀRSKATS**

	par divpadsmit mēnešu periodu, kas noslēdzās		par divpadsmit mēnešu periodu, kas noslēdzās	
	2016. gada 31. decembrī		2015. gada 31. decembrī	
	Koncerns EUR	Banka EUR	Koncerns EUR	Banka EUR
<b>Naudas plūsma finansēšanas darbības rezultātā</b>				
Pakārtoto saistību piesaistīšana	-	-	2 241 612	2 241 612
Naudas izmaksa pakārtoto saistību atmaksai	(688 856)	(688 856)	(2 228 071)	(2 228 071)
Parāda vērtspapīru emisija	-	-	10 009 332	10 009 332
Parāda vērtspapīru atpirkšana	(6 306 233)	(6 306 233)	(11 821 416)	(11 821 416)
<b>Naudas un tās ekvivalentu (samazinājums)/pieaugums finansēšanas darbības rezultātā</b>	<b>(4 995 083)</b>	<b>(4 995 083)</b>	<b>(1 798 543)</b>	<b>(1 798 543)</b>
<b>Naudas un tās ekvivalentu (samazinājums)/pieaugums</b>	<b>(123 716 313)</b>	<b>(123 714 459)</b>	<b>(78 864 882)</b>	<b>(78 862 204)</b>
Nauda un tās ekvivalenti pārskata perioda sākumā	209 400 273	209 398 419	288 265 155	288 260 623
<b>Nauda un tās ekvivalenti pārskata perioda beigās</b>	<b>85 683 960</b>	<b>85 683 960</b>	<b>209 400 273</b>	<b>209 398 419</b>

Pielikumi no 16. līdz 32. lapai ir šo starpperioda saīsināto Koncerna konsolidēto un Bankas atsevišķo finanšu pārskatu neatņemama sastāvdaļa.

Bankas valde pilnvaroja apstiprināt šos starpperioda saīsinātos Koncerna konsolidētos un Bankas atsevišķos finanšu pārskatus no 8. līdz 32. lapai 2017. gada 28. februārī, un valdes vārdā tos ir parakstījusi:

  
Ilona Gulčaka  
Valdes priekšsēdētāja

## Finanšu pārskati

### Starpperioda Saīsināto Koncerna konsolidēto un Bankas atsevišķo finanšu pārskatu pielikumi par divpadsmit mēnešu periodu, kas noslēdzās 2016. gada 31. decembrī

#### 1 VISPĀRĒJA INFORMĀCIJA

Šie starpperioda saīsinātie Koncerna konsolidētie un Bankas atsevišķie finanšu pārskati ietver AS "Baltic International Bank" (turpmāk saukta Banka) un tās meitas sabiedrību - 2009. gada 11. jūnijā iegādātās nekustamā īpašuma aģentūras SIA „BIB Real Estate”, 2016. gada 14. jūlijā iegādātās SIA „Claim Management” (turpmāk sauktas „Koncerns”) un AS „BIB Alternative Investment Management” - finanšu pārskatus.

AS "Baltic International Bank" ir Latvijas Republikā reģistrētā akciju sabiedrība. Juridiskā adrese: Kalēju iela 43, Rīga, LV-1050, Latvija. 1993. gada 8. aprīlī AS "Baltic International Bank" saņēma Latvijas Bankas licenci kredītiestādes darbībai Nr. 103. Bankas darbību regulē Latvijas Banka un Finanšu un kapitāla tirgus komisija (FKTK).

Akciju sabiedrības "Baltic International Bank" pamatdarbības veids ir fizisko un juridisko personu kreditēšana, noguldījumu un citu līdzekļu piesaistīšana, klientu maksājumu veikšana, operācijas finanšu tirgū gan klientu uzdevumā, gan Bankas tirdzniecības nolūkos.

#### 2 FINANŠU PĀRSKATU SAGATAVOŠANAS PAMATPRINCIPI

##### Atbilstības paziņojums

Šie starpperioda saīsinātie Koncerna konsolidētie un Bankas atsevišķie finanšu pārskati sagatavoti saskaņā ar starptautisko grāmatvedības standartu SGS. Nr. 34 Starpperioda finanšu pārskati. Šie starpperioda finanšu pārskati neietver visu informāciju, kas ietverama pilnajā gada finanšu pārskatu komplektā, un skatāmi kopā ar Bankas un Koncerna pilnajiem finanšu pārskatiem par gadu, kas noslēdzās 2015. gada 31. decembrī.

Koncerna konsolidētie un Bankas atsevišķie finanšu pārskati par gadu, kas noslēdzās 2015. gada 31. decembrī, atrodami Bankas internetvietnē ([www.bib.eu](http://www.bib.eu)).

Starpperioda saīsinātie Koncerna konsolidētie un Bankas atsevišķie finanšu pārskati ir uzrādīti eiro. Koncerna un Bankas funkcionālā valūta ir eiro.

Šo starpperioda saīsināto Koncerna konsolidēto un Bankas atsevišķo finanšu pārskatu sagatavošanā Koncerns un Banka pielietoja grāmatvedības uzskaites politikas, kas atbilst tām grāmatvedības uzskaites politikām, kuras Koncerns un Banka pielietoja konsolidēto un Bankas finanšu pārskatu pēc stāvokļa uz 2015. gada 31. decembri un par gadu, kas noslēdzās 2015. gada 31. decembrī, sagatavošanā.

Sagatavojot šos starpperioda saīsinātos Koncerna konsolidētos un Bankas atsevišķos finanšu pārskatus un pielietojot grāmatvedības uzskaites politikas, vadība piemēroja tos pašus nozīmīgus pieņēmumus, kuri tika pielietoti, sagatavojot finanšu pārskatus pēc stāvokļa uz 2015. gada 31. decembri un par gadu, kas noslēdzās 2015. gada 31. decembrī, aplēšu nenoteiktības galvenie avoti arī palika nemainīgi.



## Finanšu pārskati

### Starpperioda Saīsināto Koncerna konsolidēto un Bankas atsevišķo finanšu pārskatu pielikumi par divpadsmit mēnešu periodu, kas noslēdzās 2016. gada 31. decembrī

Meitas sabiedrības ir sabiedrības, kuras kontrolē Koncerns. Koncernam ir kontrole pār sabiedrību tad, kad tas saņem vai tam ir tiesības saņemt mainīgu peļņu no ieguldījuma attiecīgajā sabiedrībā un tas spēj ietekmēt šīs peļņas apmēru, izmantojot savu varu pār šo sabiedrību. Meitas sabiedrību finanšu pārskati ir ietverti konsolidētajā finanšu pārskatā, sākot ar datumu, kad kontrole sākās, līdz datumam, kad tā beidzās.

### 3 PROCENTU IENĀKUMI

	<b>Koncerns</b>	<b>Banka</b>	<b>Koncerns</b>	<b>Banka</b>
	<b>2016</b>	<b>2016</b>	<b>2015</b>	<b>2015</b>
	<b>EUR</b>	<b>EUR</b>	<b>EUR</b>	<b>EUR</b>
Kredīti	2 943 076	2 983 590	4 732 914	4 805 119
<i>Kredīti,</i>	<i>2 929 915</i>	<i>2 970 429</i>	<i>4 687 468</i>	<i>4 759 673</i>
<i>tajā skaitā ienākumi,</i>				
<i>kuriem izveidoti uzkrājumi</i>				
<i>vērtības samazinājumam</i>	<i>679 840</i>	<i>679 840</i>	<i>679 840</i>	<i>679 840</i>
<i>Norēķinu kartes</i>	<i>13 161</i>	<i>13 161</i>	<i>45 446</i>	<i>45 446</i>
Pārdošanai pieejamie finanšu instrumenti	775 435	775 435	714 427	714 427
Klasificēti kā līdz termiņa beigām turētie vērtspapīri	508 979	508 979	395 740	395 740
Prasības pret kredītiestādēm	122 899	122 899	366 476	366 476
Procentu ienākumi, piemērojot negatīvu procentu likmi norēķinu kontu atlikumiem	59 653	59 653	38 782	38 782
Tirdzniecības nolūkā turētie vērtspapīri	34 033	34 033	34 273	34 273
Prasības pret Latvijas Banku	630	630	2 331	2 331
Citi procentu ienākumi	56 446	36 113	47 663	42 925
	<b>4 501 151</b>	<b>4 521 332</b>	<b>6 332 606</b>	<b>6 400 073</b>

**Starpperioda Saīsināto Koncerna konsolidēto un Bankas atsevišķo finanšu pārskatu pielikumi  
par divpadsmit mēnešu periodu, kas noslēdzās 2016. gada 31. decembrī**

**Finanšu pārskati**

**4 PROCENTU IZDEVUMI**

	<b>Koncerns</b>	<b>Banka</b>	<b>Koncerns</b>	<b>Banka</b>
	<b>2016</b>	<b>2016</b>	<b>2015</b>	<b>2015</b>
	<b>EUR</b>	<b>EUR</b>	<b>EUR</b>	<b>EUR</b>
Saistības,				
kas novērtētas amortizētajā vērtībā	1 426 839	1 426 178	1 991 785	1 991 785
<i>Noguldījumi</i>	645 998	645 337	876 745	876 745
<i>Pakārtotās saistības</i>	525 390	525 390	630 799	630 799
<i>Parāda vērtspapīri</i>	250 965	250 965	477 631	477 631
<i>Saistības pret kredītiestādēm</i>	4 486	4 486	6 610	6 610
Maksājumi noguldījumu garantiju fondā	233 930	233 930	610 773	610 773
Maksājumi vienota noregulējuma fondā	145 044	145 044	-	-
Finanšu stabilitātes nodeva	62 601	62 601	286 725	286 725
Citi procentu izdevumi	7	-	78 902	93
	<b>1 868 421</b>	<b>1 867 753</b>	<b>2 968 185</b>	<b>2 889 376</b>

**5 KOMISIJAS NAUDAS IENĀKUMI**

	<b>Koncerns</b>	<b>Banka</b>	<b>Koncerns</b>	<b>Banka</b>
	<b>2016</b>	<b>2016</b>	<b>2015</b>	<b>2015</b>
	<b>EUR</b>	<b>EUR</b>	<b>EUR</b>	<b>EUR</b>
Darījumu apkalpošana	3 155 444	3 155 444	3 616 118	3 616 118
Norēķinu karšu apkalpošana	1 273 264	1 273 264	3 528 209	3 528 209
Kontu apkalpošana	1 749 930	1 750 575	1 331 099	1 332 445
Trasta operācijas	782 209	782 209	1 135 410	1 135 410
Vērtspapīru kontu apkalpošana	934 852	934 852	757 767	757 767
Valūtas darījumi	178 556	178 556	253 134	253 134
Starptanku pakalpojumi	110 927	110 927	226 839	226 839
Akreditīvi un garantijas	184 101	184 101	200 505	200 505
Darījumi ar dārgmetāliem	18 139	18 139	18 556	18 556
Skaidras naudas operācijas	10 980	10 980	15 370	15 370
Pārējās komisijas	28 230	28 230	24 005	24 005
	<b>8 426 632</b>	<b>8 427 277</b>	<b>11 107 012</b>	<b>11 108 358</b>

**Starpperioda Saīsināto Koncerna konsolidēto un Bankas atsevišķo finanšu pārskatu pielikumi  
par divpadsmit mēnešu periodu, kas noslēdzās 2016. gada 31. decembrī**

**Finanšu pārskati**

**6 KOMISIJAS NAUDAS IZDEVUMI**

	<b>Koncerns</b>	<b>Banka</b>	<b>Koncerns</b>	<b>Banka</b>
	<b>2016</b>	<b>2016</b>	<b>2015</b>	<b>2015</b>
	<b>EUR</b>	<b>EUR</b>	<b>EUR</b>	<b>EUR</b>
Norēķinu kartes	1 332 276	1 332 276	2 683 129	2 683 129
Korespondentbanku pakalpojumi	392 933	392 933	544 354	544 354
Starpnieku pakalpojumi	1 222 640	1 222 640	461 397	461 397
Darījumi ar vērtspapīriem	531 494	531 494	177 722	177 722
Ārvalstu valūtas maiņas darījumi	43	43	2 232	2 232
Citi	49	-	12 228	12 168
	<b>3 479 435</b>	<b>3 479 386</b>	<b>3 881 062</b>	<b>3 881 002</b>

**7 FINANŠU INSTRUMENTU TIRDZNIECĪBAS DARĪJUMU PEĻŅA**

	<b>Koncerns</b>	<b>Banka</b>	<b>Koncerns</b>	<b>Banka</b>
	<b>2016</b>	<b>2016</b>	<b>2015</b>	<b>2015</b>
	<b>EUR</b>	<b>EUR</b>	<b>EUR</b>	<b>EUR</b>
Peļņa				
no ārvalstu valūtas maiņas darījumiem	16 282 898	16 282 336	17 866 916	17 880 636
Zaudējumi no ārvalstu valūtas pozīciju pārvērtēšanas	63 039	63 039	(9 307 807)	(9 307 807)
	<b>16 345 937</b>	<b>16 345 375</b>	<b>8 559 109</b>	<b>8 572 829</b>
Peļņa/(zaudējumi) no tirdzniecības nolūka turēto vērtspapīru tirdzniecības	677 790	677 790	34 016	34 016
Peļņa no pārdošanai pieejamo finanšu instrumentu tirdzniecības	2 021 597	2 021 597	9 889	9 889
Peļņa/(zaudējumi) no tirdzniecības nolūka turēto vērtspapīru pārvērtēšanas	2 752	2 752	17 760	17 760
Zaudējumi no pārdošanai pieejamo finanšu instrumentu pārvērtēšanas	51 064	51 064	(30 598)	(30 598)
	<b>2 753 203</b>	<b>2 753 203</b>	<b>31 067</b>	<b>31 067</b>
	<b>19 099 140</b>	<b>19 098 578</b>	<b>8 590 176</b>	<b>8 603 896</b>

**Starpperioda Saīsināto Koncerna konsolidēto un Bankas atsevišķo finanšu pārskatu pielikumi  
par divpadsmit mēnešu periodu, kas noslēdzās 2016. gada 31. decembrī**

**Finanšu pārskati**

**8 ADMINISTRATĪVIE IZDEVUMI**

	<b>Koncerns</b>	<b>Banka</b>	<b>Koncerns</b>	<b>Banka</b>
	<b>2016</b>	<b>2016</b>	<b>2015</b>	<b>2015</b>
	<b>EUR</b>	<b>EUR</b>	<b>EUR</b>	<b>EUR</b>
Personāla atalgojums	6 570 034	6 563 063	5 947 269	5 859 871
Profesionālie pakalpojumi	2 738 540	2 650 021	1 793 092	1 786 400
Nemateriālo aktīvu amortizācija, pamatlīdzekļu nolietojums (26, 27. pielikums)	1 469 684	1 469 684	1 362 101	1 362 035
Sociālās apdrošināšanas obligātās iemaksas	1 456 708	1 455 063	1 232 392	1 211 774
Reprezentācijas un pārstāvniecības izdevumi	1 162 884	1 162 884	811 909	811 909
Pamatlīdzekļu remonts un uzturēšana	1 125 426	1 118 985	726 281	719 394
Dienesta komandējumi	346 506	346 506	374 991	374 991
Nodokļi	467 130	467 130	264 562	251 040
Pasākumu rīkošana	290 758	290 758	258 634	258 634
Sakaru izdevumi	179 766	173 564	194 361	194 127
Reklāma	27 650	27 650	139 469	139 469
Kancelejas preces un saimnieciskais inventārs	61 031	61 031	115 745	115 745
Ziedojumi labdarībai un sponzordarbībai	153 789	153 789	101 276	101 276
Autotransports	84 165	80 252	86 797	82 236
Izdevumi apsardzei	56 105	56 105	41 103	41 103
Apdrošināšanas maksājumi	48 499	48 142	13 593	13 186
Pārējie	157 751	127 894	385 108	383 152
	<b>16 396 426</b>	<b>16 252 521</b>	<b>13 848 683</b>	<b>13 706 342</b>

Starpperioda Saīsinātie Koncerna konsolidētie un Bankas atsevišķie finanšu pārskati  
par divpadsmit mēnešu periodu, kas noslēdzās 2016. gada 31. decembrī

## Finanšu pārskati

### Starpperioda Saīsināto Koncerna konsolidēto un Bankas atsevišķo finanšu pārskatu pielikumi par divpadsmit mēnešu periodu, kas noslēdzās 2016. gada 31. decembrī

#### 9 UZKRĀJUMU ZAUDĒJUMIEM NO AKTĪVU VĒRTĪBAS SAMAZINĀŠANĀS KUSTĪBAS ANALĪZE

Koncerns

	Uzkrājumi prasībām pret Kredit- iestādēm EUR	Speciālie uzkrājumi kreditētiem EUR	Uzkrājumi uzkrātiem ienākumiem EUR	Uzkrājumi pārējiem aktīviem EUR	Norakstīto aktīvu atgūšana EUR	Kopā EUR
<b>Uzkrājumi 2014. gada 31. decembrī</b>	-	<b>8 806 139</b>	<b>6 296</b>	<b>365 755</b>	<b>(4 601)</b>	<b>9 173 589</b>
Speciālo uzkrājumu pieaugums	1 797 721	387 774	-	688 932	-	2 874 427
Speciālo uzkrājumu samazinājums	-	(1 665 049)	-	(670 000)	-	(2 335 049)
Norakstīto aktīvu atgūšana	-	-	-	-	(1 031)	(1 031)
<b>Uzkrājumu zaudējumiem no aktīvu vērtības samazināšanās izmaiņas</b>	<b>1 797 721</b>	<b>(1 277 275)</b>	<b>-</b>	<b>18 932</b>	<b>(1 031)</b>	<b>538 347</b>
Norakstītās summas	-	(1 501)	-	(18 391)	-	(19 892)
Starpība no ārvalstu valūtas kursu svārstībām	(13)	246 604	536	(355)	-	246 772
<b>Uzkrājumi 2015. gada 30. jūnijā</b>	<b>1 797 708</b>	<b>7 773 967</b>	<b>6 832</b>	<b>365 941</b>	<b>(5 632)</b>	<b>9 938 816</b>
Speciālo uzkrājumu pieaugums	(1 796 596)	6 905 664	-	23 851	-	5 132 919
Speciālo uzkrājumu samazinājums	-	(8 506)	-	(103 203)	-	(111 709)
Norakstīto aktīvu atgūšana	-	-	-	-	(1 469)	(1 469)
<b>Uzkrājumu zaudējumiem no aktīvu vērtības samazināšanās izmaiņas</b>	<b>(1 796 596)</b>	<b>6 897 158</b>	<b>-</b>	<b>(79 352)</b>	<b>(1 469)</b>	<b>5 019 741</b>
Norakstītās summas	-	(1 772 597)	-	-	-	(1 772 597)
Starpība no ārvalstu valūtas kursu svārstībām	-	151 964	189	(227)	-	151 926
<b>Uzkrājumi 2015. gada 31. decembrī</b>	<b>1 112</b>	<b>13 050 492</b>	<b>7 021</b>	<b>286 362</b>	<b>(7 101)</b>	<b>13 337 886</b>
Speciālo uzkrājumu pieaugums	17	4 184 109	-	6 723	-	4 190 849
Speciālo uzkrājumu samazinājums	-	(52 977)	-	-	-	(52 977)
Norakstīto aktīvu atgūšana	-	-	-	-	(3 672)	(3 672)
<b>Uzkrājumu zaudējumiem no aktīvu vērtības samazināšanās izmaiņas</b>	<b>17</b>	<b>4 131 132</b>	<b>-</b>	<b>6 723</b>	<b>(3 672)</b>	<b>4 134 200</b>
Norakstītās summas	-	(459 253)	-	(1 284)	-	(460 537)
Starpība no ārvalstu valūtas kursu svārstībām	(6)	(101 750)	(136)	(935)	-	(102 827)
<b>Uzkrājumi 2016. gada 30. jūnijā</b>	<b>1 123</b>	<b>16 620 621</b>	<b>6 885</b>	<b>290 866</b>	<b>(10 773)</b>	<b>16 908 722</b>
Speciālo uzkrājumu pieaugums	(1 123)	4 304 670	-	119 158	-	4 422 705
Speciālo uzkrājumu samazinājums	-	(19 723)	-	-	-	(19 723)
<b>Uzkrājumu zaudējumiem no aktīvu vērtības samazināšanās izmaiņas</b>	<b>(1 123)</b>	<b>4 284 947</b>	<b>-</b>	<b>119 158</b>	<b>-</b>	<b>4 402 982</b>
Norakstītās summas	-	(2 586 714)	-	(1 428)	-	(2 588 142)
Starpība no ārvalstu valūtas kursu svārstībām	-	413 934	367	(1 328)	-	412 973
<b>Uzkrājumi 2016. gada 31. decembrī</b>	<b>-</b>	<b>18 732 788</b>	<b>7 252</b>	<b>407 268</b>	<b>(10 773)</b>	<b>19 136 535</b>

Starpperioda Saīsinātie Koncerna konsolidētie un Bankas atsevišķie finanšu pārskati  
par divpadsmit mēnešu periodu, kas noslēdzās 2016. gada 31. decembrī

## Finanšu pārskati

### Starpperioda Saīsināto Koncerna konsolidēto un Bankas atsevišķo finanšu pārskatu pielikumi par divpadsmit mēnešu periodu, kas noslēdzās 2016. gada 31. decembrī

Banka

	Uzkrājumi prasībām pret kredīt- iestādēm EUR	Speciālie uzkrājumi kreditētiem EUR	Uzkrājumi uzkrātiem ienākumiem EUR	Uzkrājumi pārējiem aktīviem EUR	Norakstīto aktīvu atgūšana EUR	Kopā EUR
<b>Uzkrājumi 2014. gada 31. decembrī</b>	-	9 202 378	6 296	144 383	(4 601)	9 348 456
Speciālo uzkrājumu pieaugums	1 797 721	387 774	-	688 932	-	2 874 427
Speciālo uzkrājumu samazinājums	-	(1 665 049)	-	(670 000)	-	(2 335 049)
Norakstīto aktīvu atgūšana	-	-	-	-	(1 031)	(1 031)
<b>Uzkrājumu zaudējumiem no aktīvu vērtības samazināšanās izmaiņas</b>	<b>1 797 721</b>	<b>(1 277 275)</b>	<b>-</b>	<b>18 932</b>	<b>(1 031)</b>	<b>538 347</b>
Norakstītās summas	-	(1 501)	-	(18 391)	-	(19 892)
Starpība no ārvalstu valūtas kursu svārstībām	(13)	246 604	536	(355)	-	246 772
<b>Uzkrājumi 2015. gada 30. jūnijā</b>	<b>1 797 708</b>	<b>8 170 206</b>	<b>6 832</b>	<b>144 569</b>	<b>(5 632)</b>	<b>10 113 683</b>
Speciālo uzkrājumu pieaugums	(1 796 596)	6 959 582	-	23 851	-	5 186 837
Speciālo uzkrājumu samazinājums	-	(8 506)	-	-	-	(8 506)
Norakstīto aktīvu atgūšana	-	-	-	-	(1 469)	(1 469)
<b>Uzkrājumu zaudējumiem no aktīvu vērtības samazināšanās izmaiņas</b>	<b>(1 796 596)</b>	<b>6 951 076</b>	<b>-</b>	<b>23 851</b>	<b>(1 469)</b>	<b>5 176 862</b>
Norakstītās summas	-	(1 772 597)	-	-	-	(1 772 597)
<b>Uzkrājumi 2015. gada 31. decembrī</b>	<b>1 112</b>	<b>13 500 649</b>	<b>7 021</b>	<b>168 193</b>	<b>(7 101)</b>	<b>13 669 874</b>
Speciālo uzkrājumu pieaugums	17	4 579 625	-	6 723	-	4 586 365
Speciālo uzkrājumu samazinājums	-	(52 977)	-	-	-	(52 977)
Norakstīto aktīvu atgūšana	-	-	-	-	(3 672)	(3 672)
<b>Uzkrājumu zaudējumiem no aktīvu vērtības samazināšanās izmaiņas</b>	<b>17</b>	<b>4 526 648</b>	<b>-</b>	<b>6 723</b>	<b>(3 672)</b>	<b>4 529 716</b>
Norakstītās summas	-	(459 253)	-	(1 284)	-	(460 537)
Starpība no ārvalstu valūtas kursu svārstībām	(6)	(101 750)	(136)	(935)	-	(102 827)
<b>Uzkrājumi 2016. gada 30. jūnijā</b>	<b>1 113</b>	<b>17 466 294</b>	<b>6 885</b>	<b>172 697</b>	<b>(3 672)</b>	<b>17 643 327</b>
Speciālo uzkrājumu pieaugums	(1 123)	4 304 670	-	55 889	-	4 359 436
Speciālo uzkrājumu samazinājums	-	(19 723)	-	-	-	(19 723)
<b>Uzkrājumu zaudējumiem no aktīvu vērtības samazināšanās izmaiņas</b>	<b>(1 123)</b>	<b>4 284 947</b>	<b>-</b>	<b>55 889</b>	<b>-</b>	<b>4 339 713</b>
Norakstītās summas	-	(2 586 714)	-	(1 428)	-	(2 588 142)
Starpība no ārvalstu valūtas kursu svārstībām	-	413 934	367	(1 328)	-	412 973
<b>Uzkrājumi 2016. gada 31. decembrī</b>	<b>-</b>	<b>19 578 461</b>	<b>7 252</b>	<b>225 830</b>	<b>(3 672)</b>	<b>19 807 871</b>

## 10 TIRDZNIECĪBAS NOLŪKĀ TURĒTIE VĒRTSPAPĪRI

	Koncerns un Banka 31.12.2016 EUR	Koncerns un Banka 31.12.2015 EUR
Kredītiestāžu parāda vērtspapīri	486 159	478 897
Centrālo valdību parāda vērtspapīri	-	27 555
Vietējo valdību parāda vērtspapīri	-	31 012
<b>Kopā parāda vērtspapīri</b>	<b>486 159</b>	<b>537 464</b>
Valsts uzņēmumu akcijas	12 335	10 230
Privāto sabiedrību akcijas	9 162	5 963
Ieguldījumu fondu ieguldījumu apliecības	120 689	-
<b>Kopā akcijas</b>	<b>142 186</b>	<b>16 193</b>
	<b>628 345</b>	<b>553 657</b>

## Finanšu pārskati

### Starpperioda Saīsināto Koncerna konsolidēto un Bankas atsevišķo finanšu pārskatu pielikumi par divpadsmit mēnešu periodu, kas noslēdzās 2016. gada 31. decembrī

Nākamā tabula atspoguļo tirdzniecības nolūkā turēto vērtspapīru ģeogrāfisko sadalījumu:

	<b>Koncerns un Banka</b> <b>31.12.2016</b> <b>EUR</b>	<b>Koncerns un Banka</b> <b>31.12.2015</b> <b>EUR</b>
ESAO dalībvalstu reģistrēto sabiedrību parāda vērtspapīri	-	27 555
NVS dalībvalstu reģistrēto sabiedrību parāda vērtspapīri	486 159	509 909
<b>Kopā parāda vērtspapīri</b>	<b>486 159</b>	<b>537 464</b>
Latvijas Republikā reģistrēto sabiedrību akcijas	2 080	1 664
Pārējās ES valstīs reģistrēto sabiedrību akcijas	120 689	-
Pārējās ESAO dalībvalstīs reģistrēto sabiedrību akcijas	3 206	2 903
NVS dalībvalstīs reģistrēto sabiedrību akcijas	16 211	11 626
<b>Kopā akcijas</b>	<b>142 186</b>	<b>16 193</b>
	<b>628 345</b>	<b>553 657</b>

## 11 PRASĪBAS PRET KREDĪTIESTĀDĒM

	<b>Koncerns un Banka</b> <b>31.12.2016</b> <b>EUR</b>	<b>Koncerns un Banka</b> <b>31.12.2015</b> <b>EUR</b>
Prasības uz pieprasījumu	11 481 129	153 511 915
Summas bez noteiktā dzēšanas termiņa vai iekļātās un drošības depozīti	5 254 348	11 685 178
Terminnoguldījumi kredītiestādēs	1 182 551	747 172
	<b>17 918 028</b>	<b>165 943 153</b>

## 12 KREDĪTI

	<b>Koncerns</b> <b>31.12.2016</b> <b>EUR</b>	<b>Banka</b> <b>31.12.2016</b> <b>EUR</b>	<b>Koncerns</b> <b>31.12.2015</b> <b>EUR</b>	<b>Banka</b> <b>31.12.2015</b> <b>EUR</b>
Kredīti privātsabiedrībām	49 126 508	56 908 651	54 900 349	57 179 240
Kredīti finanšu institūcijām	9 740 785	9 740 785	10 536 875	10 536 875
Kredīti privātpersonām	22 160 290	22 160 290	16 100 819	16 100 819
	<b>81 027 583</b>	<b>88 809 726</b>	<b>81 538 043</b>	<b>83 816 934</b>
Speciālie uzkrājumi (9. pielikums)	(18 796 056)	(19 578 460)	(13 050 492)	(13 500 649)
	<b>62 231 527</b>	<b>69 231 266</b>	<b>68 487 551</b>	<b>70 316 285</b>

## Finanšu pārskati

### Starpperioda Saīsināto Koncerna konsolidēto un Bankas atsevišķo finanšu pārskatu pielikumi par divpadsmit mēnešu periodu, kas noslēdzās 2016. gada 31. decembrī

#### 13 PĀRDOŠANAI PIEEJAMIE FINANŠU INSTRUMENTI

	<b>Koncerns un Banka 31.12.2016 EUR</b>	<b>Koncerns un Banka 31.12.2015 EUR</b>
Centrālo valdību parāda vērtspapīri (Moody's piešķirtie reitingi)	33 624 194	82 769 787
Kredītiestāžu parāda vērtspapīri (Moody's piešķirtie reitingi)	19 048 450	37 747 455
Finanšu iestāžu parāda vērtspapīri (Moody's piešķirtie reitingi)	28 497 385	87 892 181
Valsts nefinanšu sabiedrību parāda vērtspapīri (Moody's piešķirtie reitingi)	-	4 452 392
Akcijas un citi vērtspapīri ar nefiksēto ienākumu	5 268 515	8 921 888
<i>Tamar Energy, Ltd</i>	3 837 376	6 419 309
<i>Visa Europe</i>	681 437	1 816 207
<i>Imprimatur Capital Technology Venture Fund, KS</i>	531 920	468 589
<i>Capital, AS</i>	180 862	180 863
<i>S.W.I.F.T., SCRL</i>	36 920	36 920
	<b><u>86 438 544</u></b>	<b><u>221 783 703</u></b>

Tamar Energy specializējas atjaunojamo energoresursu ražošanā, izmantojot bioatkritumu anaerobo pārstrādi. Ieguldījums Tamar Energy atzīts, pielietojot izmaksu metodi, jo nav pieejams aktīvs tirgus patiesās vērtības noteikšanai. Uzņēmums ir savas attīstības sākuma fāzē un paplašina savu darbību vadoties pēc izstrādātā operacionālā plāna. Vadība ir novērtējusi ieguldījumu un nav noteikusi vērtības samazināšanos.

Imprimatur Capital Technology Venture Fund (riska kapitāla fonds) veic ieguldījumus mazo un vidējo uzņēmumu (MVU) izveidē (agrīnā stadijā), šos uzņēmumus iekļaujot savā portfelī. Fonda mērķis ir ieguldīt jaunizveidotos tehnoloģiju MVU, attīstīt to biznesa potenciālu un pēc tam pārdot sev piederošās kapitāldaļas šādos MVU peļņas gūšanas nolūkā Fonda un tā ieguldītāju interesēs.

Ieguldījums Capital AS atzīts, pielietojot izmaksu metodi un atskaitot zaudējumus no vērtības samazināšanās, jo Banka uzskata, ka nav pieejams aktīvs tirgus patiesās vērtības noteikšanai.

S.W.I.F.T. SCRL patiesā vērtība tiek atspoguļota atbilstoši noteiktai atpirkšanas cenai pēc stāvokļa uz 2016. gada 31. decembri un 2015. gada 31. decembri.



## Finanšu pārskati

### Starpperioda Saīsināto Koncerna konsolidēto un Bankas atsevišķo finanšu pārskatu pielikumi par divpadsmit mēnešu periodu, kas noslēdzās 2016. gada 31. decembrī

#### 14 LĪDZ TERMIŅA BEIGĀM TURĒTIE IEGULDĪJUMI

	<b>Koncerns un Banka 31.12.2016 EUR</b>	<b>Koncerns un Banka 31.12.2015 EUR</b>
Valsts parāda vērtspapīri	13 469 250	6 490 840
Parāda vērtspapīri un citi vērtspapīri ar fiksēto ienākumu	3 222 438	3 132 923
	<b><u>16 691 688</u></b>	<b><u>9 623 763</u></b>

#### 15 IEGULDĪJUMI PĒC PAŠU KAPITĀLA METODES UZSKAITĪTĀS SABIEDRĪBAS

	<b>Līdzdalības daļa %</b>	<b>Dibināšanas valsts</b>	<b>Mērķis</b>	<b>Koncerns un Banka 31.12.2016 EUR</b>	<b>Koncerns un Banka 31.12.2015 EUR</b>
SIA "Komunikācijas un projekti"	50	Latvija	Ieguldījumi	1 144 547	1 144 547
				<b><u>1 144 547</u></b>	<b><u>1 144 547</u></b>

Vadība novērtēja no sabiedrības sagaidāmās nākotnes naudas plūsmas un novērtēšanas rezultātā secināja, ka vērtības samazināšanās uzkrājumu ieguldījumam veidot nav nepieciešams.

#### 16 MEITAS SABIEDRĪBAS

Bankas meitas sabiedrības ir sekojošas:

Nosaukums	Reģistrācijas valsts	Darbības pamatveidi	Ieguldījuma uzskaites vērtība EUR	Līdzdalības daļa	Līdzdalības daļa
				31.12.2016 %	31.12.2015 %
SIA „BIB Real Estate”	Latvija	Nekustamie īpašumi	1 940 228	100	100
SIA “Gaujas Īpašumi”(caur BIB Real Estate)	Latvija	Nekustamie īpašumi	-	100	100
SIA “Global Investments” (caur BIB Real Estate)	Latvija	Nekustamie īpašumi	-	100	100
SIA „Claim Management”	Latvija	Juridiskās konsultācijas, pakalpojumi aktīvu aizsardzībā un padomdošana nodokļu piemērošanas un nodokļu plānošanas jautājumos	1	100	100
AS „BIB Alternative Investment Management”	Latvija		125 000	100	100
<b>Ieguldījumi meitas sabiedrību pamatkapitālā</b>			<b><u>2 065 229</u></b>		

## Finanšu pārskati

### Starpperioda Saīsināto Koncerna konsolidēto un Bankas atsevišķo finanšu pārskatu pielikumi par divpadsmit mēnešu periodu, kas noslēdzās 2016. gada 31. decembrī

Vadība novērtēja no sabiedrībam sagaidāmās nākotnes naudas plūsmas un novērtēšanas rezultātā secināja, ka vērtības samazināšanās uzkrājumu ieguldījumam veidot nav nepieciešams.

#### 17 NOGULDĪJUMI

	<b>Koncerns</b>	<b>Banka</b>	<b>Koncerns</b>	<b>Banka</b>
	<b>31.12.2016</b>	<b>31.12.2016</b>	<b>31.12.2015</b>	<b>31.12.2015</b>
	<b>EUR</b>	<b>EUR</b>	<b>EUR</b>	<b>EUR</b>
<b>Pieprasījuma noguldījumi</b>				
Privāto sabiedrību	146 961 967	147 097 180	348 867 690	348 884 126
Finanšu institūciju	1 123 318	1 123 318	6 883 091	6 883 091
Valsts sabiedrību	976	976	23 759	23 759
Privātpersonu	47 923 031	47 923 031	68 094 195	68 094 195
	<b>196 009 292</b>	<b>196 144 505</b>	<b>423 868 735</b>	<b>423 885 171</b>
<b>Termiņnoguldījumi</b>				
Privāto sabiedrību	19 294 017	19 294 017	32 861 129	32 861 129
Finanšu institūciju	-	-	617 780	617 780
Privātpersonu	14 577 874	14 577 874	15 898 287	15 898 287
	<b>33 871 891</b>	<b>33 871 891</b>	<b>49 377 196</b>	<b>49 377 196</b>
<b>Noguldījumi kopā</b>	<b>229 881 183</b>	<b>230 016 396</b>	<b>473 245 931</b>	<b>473 262 367</b>

#### 18 EMITĒTIE PARĀDA VĒRTSPAPĪRI

	<b>Koncerns</b>	<b>Koncerns un</b>
	<b>un Banka</b>	<b>Banka</b>
	<b>31.12.2016</b>	<b>31.12.2015</b>
	<b>EUR</b>	<b>EUR</b>
Obligācijas	10 123 468	16 429 701
	<b>10 123 468</b>	<b>16 429 701</b>

#### 19 PAKĀRTOTĀS SAISTĪBAS

Pakārtotiem noguldījumiem ir noteikts fiksēts atmaksas termiņš septiņi gadi no to noslēgšanas brīža un tie ir atgriežami pirms termiņa tikai Bankas likvidācijas vai bankrota gadījumā pirms Bankas akcionāru prasību apmierināšanas.

## Finanšu pārskati

### Starpperioda Saīsināto Koncerna konsolidēto un Bankas atsevišķo finanšu pārskatu pielikumi par divpadsmit mēnešu periodu, kas noslēdzās 2016. gada 31. decembrī

	<b>Koncerns un Banka 31.12.2016 EUR</b>	<b>Koncerns un Banka 31.12.2015 EUR</b>
Latvijas rezidentu <i>Privātpersonu</i>	6 847 346	5 265 163
Cītu valstu rezidentu <i>Privātpersonu</i>	8 678 997	11 450 105
	<b><u>16 026 412</u></b>	<b><u>16 715 268</u></b>

## 20 KAPITĀLS UN REZERVES

2016.gada 30.martā AS „Baltic International Bank” akcionāru pilnsapulce pieņēma lēmumu palielināt bankas pamatkapitālu par EUR 2 000 006.10, emitējot jaunas 281 691 dematerializētas parastās vārda akcijas ar nominālvērtību EUR 7.10. Akcijas ir pilnībā apmaksātas.

Visas Bankas akcijas ir vārda akcijas. Katra akcija dod tiesības uz vienu balsi akcionāru sapulcēs, tiesības saņemt izsludinātās dividendes un tiesības saņemt ienākuma vai mantas atlikušo daļu (pēc kreditoru prasījumu apmierināšanas). Bankas kopējais akcionāru skaits ir 93, no tiem 28 ir juridiskas personas un 65 ir fiziskas personas.

Rezerves kapitālu veido Bankas akcionāru ieguldījumi 835 152 EUR apmērā (2015. gada 31. decembrī - 835 152 EUR). Lēmumus par rezerves kapitāla tālāko izmantošanu pieņem bankas akcionāru pilnsapulce. Rezerves kapitāls var tikt novirzīts:

- zaudējumu segšanai;
- pamatkapitāla palielināšanai;
- dividenžu izmaksai.

	<b>Skaitis</b>	<b>Summa EUR</b>
<b>Kopā apmaksātais pamatkapitāls 2014. gada 31. decembrī</b>	<b>4 154 421</b>	<b>29 496 389</b>
<b>Kopā apmaksātais pamatkapitāls 2015. gada 31. decembrī</b>	<b>4 154 421</b>	<b>29 496 389</b>
Apmaksāta pamatkapitāla palielināšana	281 691	2 000 006
<b>Kopā apmaksātais pamatkapitāls 2016. gada 31. decembrī</b>	<b>4 436 112</b>	<b>31 496 395</b>

Akcionāri, kuri kontrolē 10 un vairāk procentus no apmaksātā pamatkapitāla, ir:

	<b>31.12.2016</b>	<b>31.12.2015</b>
Valērijs Belokoņs	69.90%	69.89%
Vilorijs Belokoņs	30.05%	30.01%

Starpperioda Saīsinātie Koncerna konsolidētie un Bankas atsevišķie finanšu pārskati  
par divpadsmit mēnešu periodu, kas noslēdzās 2016. gada 31. decembrī

## Finanšu pārskati

### Starpperioda Saīsināto Koncerna konsolidēto un Bankas atsevišķo finanšu pārskatu pielikumi par divpadsmit mēnešu periodu, kas noslēdzās 2016. gada 31. decembrī

#### 21 DARĪJUMI AR SAISTĪTĀM PERSONĀM

Neatmaksātās parāda summas 2016.gada 31. decembrī un ienākumi un izdevumi divpadsmit mēnešu periodā, kas noslēdzās 2016.gada 31. decembrī, ir sekojošas:

uz 2016. gada 31. decembri	Koncerns un Banka					
	Meitas sabiedrība EUR	Kopuzņēmums EUR	Akcionāri, padomes un valdes locekļi EUR	Pārējie vadošie darbinieki EUR	Saistītie ar akcionāriem vai vadību EUR	Kopā EUR
<b>Kredīti</b>						
Pārskata perioda sākumā	1 828 734	92 213	245 020	-	1 241 898	<b>3 407 865</b>
<i>Kredīti</i>	<i>2 278 891</i>	<i>92 213</i>	<i>245 020</i>	-	<i>1 241 898</i>	<b>3 858 022</b>
<i>Speciālie uzkrājumi</i>	<i>(450 157)</i>	-	-	-	-	<b>(450 157)</b>
Izsniegtie pārskata periodā	366 570	15 786	529 110	-	3 430 414	<b>4 341 880</b>
Atmaksātie pārskata periodā	(258 635)	-	(482 181)	-	(1 678 780)	<b>(2 419 596)</b>
Starpība no ārvalstu valūtas kursu svārstībām	-	-	(9 993)	-	-	<b>(9 993)</b>
Izmaiņas ar Banku saistīto personu grupā	-	-	(2)	-	(114 226)	<b>(114 228)</b>
Speciālo uzkrājumu izmaiņas	(332 247)	-	-	-	-	<b>(332 247)</b>
Pārskata perioda beigās	1 604 422	107 999	281 954	-	2 879 306	<b>4 873 681</b>
<i>Kredīti</i>	<i>2 386 826</i>	<i>107 999</i>	<i>281 954</i>	-	<i>2 879 306</i>	<b>5 656 085</b>
<i>Speciālie uzkrājumi</i>	<i>(782 404)</i>	-	-	-	-	<b>(782 404)</b>
Procentu ienākumi	40 514	8 252	25 649	-	73 396	<b>147 811</b>
<b>Pārējie aktīvi</b>						
Pārskata perioda sākumā	82 035	-	-	-	-	<b>82 035</b>
Izsniegtie pārskata periodā	10 378	-	-	-	-	<b>10 378</b>
Pārskata perioda beigās	92 413	-	-	-	-	<b>92 413</b>
<b>Noguldījumi</b>						
Pārskata perioda sākumā	16 437	612	565 678	-	590 166	<b>1 172 893</b>
Atlikumu pieaugums pārskata periodā	173 419	8 864	4 520 626	-	35 996 945	<b>40 699 854</b>
Atlikumu sarukums pārskata periodā	(174 541)	(8 700)	(4 521 676)	-	(36 103 653)	<b>(40 808 570)</b>
Starpība no ārvalstu valūtas kursu svārstībām	-	-	(92)	-	(10 788)	<b>(10 880)</b>
Izmaiņas ar Banku saistīto personu grupā	118 951	-	(489 363)	-	(660)	<b>(371 072)</b>
Pārskata perioda beigās	134 266	776	75 173	-	472 010	<b>682 225</b>
Procentu izdevumi	-	-	2 227	-	468	<b>2 695</b>
<b>Pakārtotās saistības</b>						
Pārskata perioda sākumā	-	-	10 066	-	4 907 181	<b>4 917 247</b>
Atlikumu sarukums pārskata periodā	-	-	(10 066)	-	(95)	<b>(10 161)</b>
Starpība no ārvalstu valūtas kursu svārstībām	-	-	-	-	(486 280)	<b>(486 280)</b>
Pārskata perioda beigās	-	-	-	-	4 420 806	<b>4 420 806</b>
Procentu izdevumi	-	-	142	-	318 188	<b>318 330</b>

Visi darījumi ar saistītām personām veikti atbilstoši darījumu starp nesaistītām pusēm nosacījumiem.

Starpperioda Saīsinātie Koncerna konsolidētie un Bankas atsevišķie finanšu pārskati  
par divpadsmit mēnešu periodu, kas noslēdzās 2016. gada 31. decembrī

## Finanšu pārskati

### Starpperioda Saīsināto Koncerna konsolidēto un Bankas atsevišķo finanšu pārskatu pielikumi par divpadsmit mēnešu periodu, kas noslēdzās 2016. gada 31. decembrī

uz 2015. gada 31. decembri	Koncerns un Banka					
	Meitas sabiedrība	Kopuzņēmums	Akcionāri, padomes un valdes locekļi	Pārējie vadošie darbinieki	Saistītie ar akcionāriem vai vadību	Kopā
	EUR	EUR	EUR	EUR	EUR	EUR
<b>Prasības pret kredītiestādēm</b>						
Pārskata perioda sākumā	-	-	-	-	65	65
Starpība no ārvalstu valūtas kursu svārstībām	-	-	-	-	3	3
Speciālo uzkrājumu izmaiņas	-	-	-	-	(68)	(68)
Pārskata perioda beigās	-	-	-	-	-	-
<b>Kredīti</b>						
Pārskata perioda sākumā	1 666 505	67 392	258 148	-	1 283 329	3 275 374
<i>Kredīti</i>	2 062 744	67 392	258 148	-	1 283 329	3 671 613
<i>Speciālie uzkrājumi</i>	(396 239)	-	-	-	-	(396 239)
Izsniegtie pārskata periodā	229 705	24 821	534 021	-	186 870	975 417
Atmaksātie pārskata periodā	(13 558)	-	(547 841)	-	(228 283)	(789 682)
Starpība no ārvalstu valūtas kursu svārstībām	-	-	692	-	-	692
Izmaiņas ar Banku saistīto personu grupā	-	-	-	-	(18)	(18)
Speciālo uzkrājumu izmaiņas	(53 918)	-	-	-	-	(53 918)
Pārskata perioda beigās	1 828 734	92 213	245 020	-	1 241 898	3 407 865
<i>Kredīti</i>	2 278 891	92 213	245 020	-	1 241 898	3 858 022
<i>Speciālie uzkrājumi</i>	(450 157)	-	-	-	-	(450 157)
Procentu ienākumi	34 790	3 393	2 662	-	35 072	75 917
<b>Pārējie aktīvi</b>						
Pārskata perioda sākumā	54 289	-	-	-	-	54 289
Izsniegtie pārskata periodā	27 837	-	-	-	-	27 837
Atmaksātie pārskata periodā	(91)	-	-	-	-	(91)
Pārskata perioda beigās	82 035	-	-	-	-	82 035
<b>Saistības pret kredītiestādēm</b>						
Pārskata perioda sākumā	-	-	-	-	243 946	243 946
Starpība no ārvalstu valūtas kursu svārstībām	-	-	-	-	4 612	4 612
Izmaiņas ar Banku saistīto personu grupā	-	-	-	-	(248 558)	-
Pārskata perioda beigās	-	-	-	-	-	-
<b>Noguldījumi</b>						
Pārskata perioda sākumā	10 822	108	318 459	-	473 480	802 869
Atlikumu pieaugums pārskata periodā	493 186	18 924	2 919 980	-	10 491 673	13 923 763
Atlikumu sarukums pārskata periodā	(487 571)	(18 420)	(2 672 840)	-	(10 377 233)	(13 556 064)
Starpība no ārvalstu valūtas kursu svārstībām	-	-	79	-	10 210	10 289
Izmaiņas ar Banku saistīto personu grupā	-	-	-	-	(7 964)	(7 964)
Pārskata perioda beigās	16 437	612	565 678	-	590 166	1 172 893
Procentu izdevumi	-	-	5 663	-	691	6 354
<b>Pakārtotās saistības</b>						
Pārskata perioda sākumā	-	-	10 064	-	4 729 644	4 739 708
Atlikumu pieaugums pārskata periodā	-	-	2	-	-	2
Atlikumu sarukums pārskata periodā	-	-	-	-	(19 035)	(19 035)
Starpība no ārvalstu valūtas kursu svārstībām	-	-	-	-	196 572	196 572
Pārskata perioda beigās	-	-	10 066	-	4 907 181	4 917 247
Procentu izdevumi	-	-	400	-	173 671	174 071

Visi darījumi ar saistītām personām veikti atbilstoši darījumu starp nesaistītām pusēm nosacījumiem.

## Finanšu pārskati

### Starpperioda Saīsināto Koncerna konsolidēto un Bankas atsevišķo finanšu pārskatu pielikumi par divpadsmit mēnešu periodu, kas noslēdzās 2016. gada 31. decembrī

#### 22 KAPITĀLA PIETIEKAMĪBAS APRĒĶINS

Finanšu un kapitāla tirgus komisija nosaka kapitāla prasības Bankai kopumā un uzrauga šo prasību ievērošanu.

Atbilstoši konkrētajai FKTK prasībai Bankai jāuztur kapitāla pietiekamības rādītājs virs noteiktā minimālā līmeņa, t.i. 10.2% līmenī laika periodā no 2016. gada 1. oktobri līdz 2017. gada 30. septembrim (16.4% līmenī laika periodā no 2015. gada 1. oktobri līdz 2016. gada 30. septembrim).

Banka arī uzrauga tās kapitāla pietiekamības līmeni, kas tiek aprēķināts atbilstoši prasībām, ko nosaka jaunā Bāzeles Kapitāla vienošanās, zināma kā Bāzele III.

## Finanšu pārskati

### Starpperioda Saīsināto Koncerna konsolidēto un Bankas atsevišķo finanšu pārskatu pielikumi par divpadsmit mēnešu periodu, kas noslēdzās 2016. gada 31. decembrī

	<b>Koncerns EUR</b>	<b>Banka EUR</b>
<b>Pašu kapitāla aprēķina kopsavilkums</b>		
Apmaksātais pamatkapitāls	31 496 395	31 496 395
Rezerves kapitāls	835 170	835 152
Iepriekšējo gadu nesadalītā peļņa	(709 054)	(301 937)
Nemateriālie aktīvi	(4 107 870)	(4 107 870)
Ar nemateriālo aktīvu saistītais atliktais nodoklis	509 939	509 939
Papildu pirmā līmeņa kapitāla samazinājums	(2 250 154)	(2 250 154)
Pārdošanai pieejamo finanšu aktīvu pārvērtēšanas rezerve	(2 708 104)	(2 708 104)
Atskaitot ieguldījumu īpašumu pārvērtēšanas efektu	(258 348)	(90 188)
<b>Pirmā līmeņa kapitāls</b>	<b>22 807 974</b>	<b>23 383 233</b>
Pakārtotās saistības	10 445 893	10 445 893
Papildu otrā līmeņa kapitāla samazinājums	(2 250 154)	(2 250 154)
<b>Otrā līmeņa kapitāls</b>	<b>8 195 739</b>	<b>8 195 739</b>
<b>Pašu kapitāls kopā</b>	<b>31 003 713</b>	<b>31 578 972</b>
Bankas portfeļa kredītriska kapitāla prasība, t.sk. riska darījumu kategoriju sadalījumā:		
<i>Centrālās valdības vai centrālās bankas     Iestādes</i>	12 771 309	12 759 817
<i>Komersabiedrības</i>	743 780	743 780
<i>Kavētie riska darījumi *</i>	335 940	335 940
<i>Augsta riska kategorijas riska darījumi</i>	3 076 317	3 076 317
<i>Akcijas un citi vērtspapīri ar nefiksēto ienākumu</i>	1 378 080	1 698 080
<i>Citi posteņi</i>	3 157 817	3 355 501
<i>Tirgus risku kapitāla prasību kopsomma</i>	470 491	635 710
<i>Operacionālā riska kapitāla prasība</i>	3 608 884	2 914 489
<b>Kapitāla prasību aprēķina kopsavilkums</b>	<b>15 981 111</b>	<b>15 930 461</b>
<b>KAPITĀLA PIETIEKAMĪBAS RĀDĪTĀJI</b>		
Pirmā līmeņa pamata kapitāla rādītājs	11.42%	11.74%
Pirmā līmeņa kapitāla rādītājs	11.42%	11.74%
<b>KAPITĀLA PIETIEKAMĪBAS RĀDĪTĀJS uz 2016. gada 31. decembri</b>	<b>15.52%</b>	<b>15.86%</b>
<b>KAPITĀLA PIETIEKAMĪBAS RĀDĪTĀJS 2015. gada 31. decembrī</b>	<b>17.15%</b>	<b>17.38%</b>

\* kavētie riska darījumi – riska darījumi, kuru atmaksas termiņš ir kavēts vairāk par 90 dienām.

## Finanšu pārskati

### Starpperioda Saīsināto Koncerna konsolidēto un Bankas atsevišķo finanšu pārskatu pielikumi par divpadsmit mēnešu periodu, kas noslēdzās 2016. gada 31. decembrī

Riska svērtie aktīvi tiek aprēķināti atbilstoši riska pakāpju hierarhijai. Šīs svara kategorijas tiek klasificētas, pamatojoties uz katra aktīva un katra darījuma partnera raksturīgām īpašībām, kuras atspoguļo kredītrisku, tirgus risku un cita veida risku (kas attiecas uz katru aktīvu un katru darījuma partneri) novērtējumu, ņemot vērā pieņemamu nodrošinājumu vai garantijas. Līdzīga pieeja piemērojama ārpusbilances posteņiem, izdarot dažas korekcijas ar mērķi atspoguļot potenciālo zaudējumu nejaušības raksturu.

Aprēķinot nepieciešamā kapitāla apmēru saskaņā ar regulējošajām minimālajām kapitāla prasībām, Banka piemēro šādas pieejas:

- kredītriska kapitāla prasībām – standartizēto pieeju;
- tirgus riska kapitāla prasībām – standartizēto pieeju;
- operacionālā riska kapitāla prasībām – pamatrādītāja pieeju.

#### 17 NOTIKUMI PĒC PĀRSKATA DATUMA

Laika posmā no pārskata perioda pēdējās dienas līdz šī konsolidētā finanšu pārskata parakstīšanas datumam nav bijuši nekādi notikumi, kuru rezultātā šajā konsolidētajā finanšu pārskatā būtu jāveic korekcijas vai kuri būtu jāpaskaidro šajā konsolidētajā finanšu pārskatā.