



ЕЖЕНЕДЕЛЬНЫЙ ОБЗОР ФИНАНСОВЫХ РЫНКОВ за период 06.05.2019-12.05.2019

Фондовый рынок	Цена закрытия	5D,%	1M,%	YTD,%	1YR,%
S&P 500 INDEX	2 881.40	-2.18	-0.89	14.94	5.63
DOW JONES INDUS. AVG	25 942.37	-2.12	-1.78	11.21	4.48
STOXX Europe 600 Index	377.14	-3.04	-3.19	11.12	-4.39
DAX INDEX	12 059.83	-2.60	-0.27	13.34	-7.95
RUSSIAN RTS INDEX \$	1 068.72	-2.52	-2.91	13.87	1.92
SHANGHAI SE COMPOSITE	2 939.21	-0.09	-8.94	16.43	-8.21
NIKKEI 225	21 344.92	-4.80	-3.11	5.88	-6.89
MSCI WORLD	2 126.32	-1.86	-1.53	12.87	-0.26
European Renewable Energy Index	1 222.86	-2.83	-3.06	21.03	19.77
Chicago Board Options Exchange Volatility Index (VIX)	18.80	21.76	56.54	-26.04	48.62

Товарный рынок	Цена закрытия	5D,%	1M,%	YTD,%	1YR,%
GOLD Futures	1 287.40	0.06	-0.46	0.26	-2.73
SILVER Futures	14.73	-1.53	-2.23	-5.86	-12.27
LME COPPER 3MO (\$)	6 102.00	-0.66	-5.23	2.70	-11.44
LME NICKEL 3MO (\$)	11 778.00	-1.67	-9.83	11.52	-14.11
Brent	70.62	0.55	0.11	33.14	-7.12
WTI	61.66	0.16	-2.41	37.30	-11.81

Валютный рынок	Цена закрытия	5D,%	1M,%	YTD,%	1YR,%
EUR/USD	1.12	0.27	-0.65	-1.91	-6.20
USD/JPY	109.95	1.09	2.14	0.04	-0.17
GBP/USD	1.30	-0.65	-0.72	2.10	-4.20

Денежный рынок	Цена закрытия	5D,%	1M,%	YTD,%	1YR,%
LIBOR USD 3M	2.53	-1.25	-2.90	-9.96	7.34
LIBOR EUR 3M	-0.36	-4.11	-0.64	-0.80	-2.20
EURIBOR 3M	-0.31	0.00	0.32	0.00	5.22
EUR SWAP (EONIA) 3M	-0.37	-0.16	0.08	-2.27	-1.28

Государственные облигации	Доходность	5D,%	1M,%	YTD,%	1YR,%
US Government Bonds 10 YR Yield	2.47	-2.02	-5.69	-9.87	-18.53
German Government Bonds 10 YR Yield	-0.05	-1050.00	-203.64	-123.55	-110.20
UK Government Bonds 10 YR Yield	1.14	-8.45	-7.92	-12.61	-22.66
Italy Government Bonds 10 YR Yield	2.68	5.16	6.73	-1.09	44.87
Spanish Government Bonds 10 YR Yield	0.98	-0.41	-6.58	-30.79	-23.02

Государственные облигации	Валюта	Цена ASK	YTM ASK	
T 1 7/8 01/31/22	US TREASURY N/B	USD	99.19	2.18
SWISS 2 05/25/22	SWITZERLAND	CHF	108.63	-0.80
UKT 3 3/4 09/07/21	UK TSY 3 3/4% 2021	GBP	106.99	0.70
OBL 0 04/08/22	BUNDESobligation	EUR	101.87	-0.64
RUSSIA 3 5/8 09/16/20	RUSSIAN FEDERATION	EUR	104.90	-0.03
TURKEY 4.35 11/12/21	REPUBLIC OF TURKEY	EUR	99.61	4.51
RUSSIA 4 1/2 04/04/22	RUSSIAN FEDERATION	USD	103.61	3.18
TURKEY 6 1/4 09/26/22	REPUBLIC OF TURKEY	USD	96.24	7.53

Главные события

В соответствии с документом, опубликованным Федеральным реестром США, пошлины на ввоз ряда китайских товаров будут повышены с 10 до 25%. Речь идет о продукции на общую сумму в \$200 млрд. Новые правила вступили в действие 10 мая. Управление торгового представителя США (USTR) должно будет определить, для каких товаров из КНР могут быть сделаны исключения. Комментируя ситуацию, президент Дональд Трамп отметил, что в ближайшее время должны пройти новые переговоры китайской делегации с Джо Байденом по новому торговому договору. Дональд Трамп отметил, что он очень рад, что новые пошлины пополнят американскую казну, а также это отлично для США и нехорошо для Китая. В Пекине допустили отказ от торговых переговоров из-за повышения пошлин. Также окончательное решение о приезде американской делегации не принято. Ранее сообщалось, что стороны пошли на определенные компромиссы ради достижения нового торгового соглашения. Так, Трамп согласился исключить из повестки требование о прекращении Пекином предполагаемых попыток кибершпионажа. Китай в свою очередь заявил о готовности снизить пошлины на сельскохозяйственную продукцию из Соединенных Штатов. Торговая война между Китаем и США началась в прошлом году после того, как Трамп ввел или увеличил ввозные пошлины на ряд китайских товаров. Власти Китая ответили зеркальными мерами. По данным Организации экономического развития и сотрудничества, из-за торгового противостояния Вашингтона и Пекина рост мировой торговли к 2020 году замедлится на 0,4%.

Экономические данные

США. Дефицит торгового баланса в марте составил ровно 50 миллиардов долларов. В марте рост экспорта составил 1%, в свою очередь рост импорта за аналогичный период составил 1,1%.

Количество первичных заявок на пособие по безработице за неделю зарегистрировано в размере 228 тысяч, что на 2 тысячи меньше, чем на предыдущей неделе и на 8 тысяч больше, чем прогнозировалось аналитиками.

Индекс потребительских цен в апреле вырос на 0,3% по отношению к марту, в свою очередь годовая инфляция составила 2%. Рост основного уровня инфляции без учета продуктов питания и энергоресурсов в апреле составил 2,1% г/г.

Еврозона. По результатам окончательного пересмотра индекса деловой активности PMI, в апреле, показатель был понижен на 0,1 пункт и составил 51,5. Из составляющих индекс показателей, деловая активность в секторе услуг была ниже на 0,5 пункта, а состояние производственного сектора выросло на 0,4 пункта.

Китай. Профицит торгового баланса в апреле составил 13,84 миллиарда долларов. Рост импорта в апреле составил 4%, в свою очередь экспорт сократился на 2,7%.

Индекс потребительских цен в апреле вырос на 0,1% по отношению к марту, в свою очередь годовая инфляция составила 2,5%.

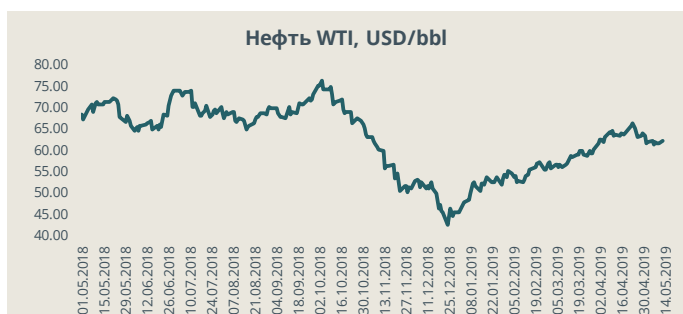
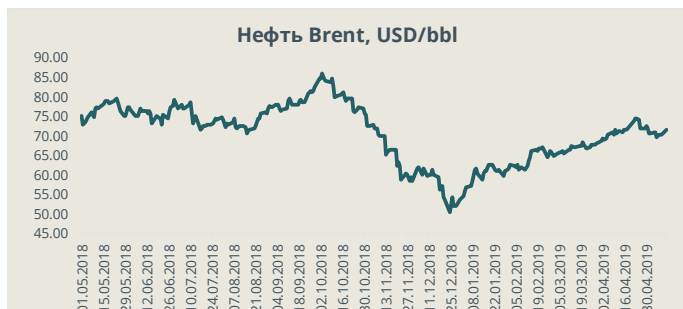
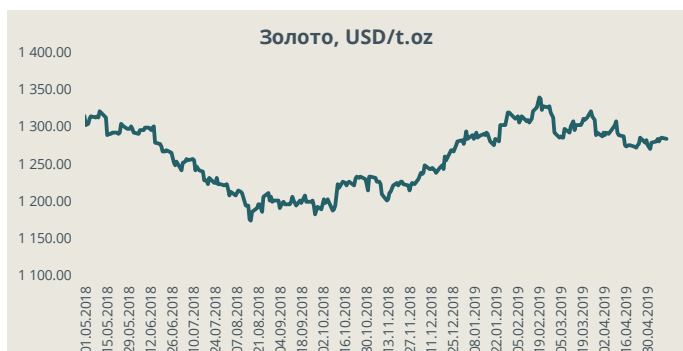


Корпоративные облигации		Валюта	Цена ASK	УТМ ASK
EXIMUK 9 5/8 04/27/22	UKREXIMBANK(BIZ FIN PLC)	USD	101.07	9.20
CHMFRTU 5.9 10/17/22	SEVERSTAL (STEEL CAP)	USD	106.03	4.00
EVRAZ 6 1/2 04/22/20	EVRAZ PLC	USD	103.09	3.12
GAZPRU 4.95 07/19/22	GAZPROM (GAZ CAPITAL SA)	USD	103.81	3.67
VWSDC 2 3/4 03/11/22	VESTAS WIND SYSTEMS A/S	EUR	106.54	0.41
SENGR 3 7/8 10/25/22	SENVION HOLDING GMBH	EUR	40.03	33.30
PEMEX 3 1/8 11/27/20	PETROLEOS MEXICANOS	EUR	103.53	0.80
RURAIL 3.3744 05/20/21	RUSSIAN RAIL(RZD CAP)	EUR	106.07	0.34
GAZPRU 3.6 02/26/21	GAZPROM (GAZ CAPITAL SA)	EUR	106.16	0.14
RURAIL 2.73 02/26/21	RZD CAPITAL PLC (RZD)	CHF	104.53	0.18
TTMTIN 5 02/15/22	JAGUAR LAND ROVER AUTOMO	GBP	97.58	5.96
PEMEX 6 1/2 03/13/27	PETROLEOS MEXICANOS	USD	99.83	6.53
PEMEX 3 3/4 04/16/26	PETROLEOS MEXICANOS	EUR	96.78	4.30
VTB 5 10/24/24	VTB BANK (VTB CAPITAL SA)	CHF	102.48	3.74
BACR 3 1/4 02/12/27	BARCLAYS PLC	GBP	100.14	3.23

Великобритания. Согласно заключительному подсчету, ВВП в первом квартале вырос на 1,8% в годовом исчислении (по отношению к первому кварталу 2018 года), при этом рост за первый квартал (по отношению к четвертому кварталу 2018 года) составил 0,5%.

Ключевые события на этой неделе

- Во вторник станут известны данные о промышленном производстве за март в еврозоне, в свою очередь в Великобритании опубликуют данные о занятости в марте
- В среду станет известен рост ВВП в еврозоне в первом квартале по повторному подсчету, а в США и Китае опубликуют данные о розничной торговле и промышленном производстве за апрель
- В четверг в Еврозоне опубликуют данные о международной торговле, в свою очередь в США станет известно количество первичных заявок на пособие по безработице за неделю
- В пятницу станет известен рост цен за апрель в Еврозоне



Указанные рыночные данные являются актуальными на 12.05.2019.

Оговорка об ответственности в отношении обзоров финансовых рынков

Автором данного обзора является акционерно общество «Baltic International Bank» (per. № 40003127883, юридический адрес: Ул. Калею 43, Рига, LV-1050, Латвия), далее в тексте – Банк. Данный обзор создан исключительно в информативных целях и не может рассматриваться, как предложение или рекомендация для покупки, держания или продажи ценных бумаг, или как инвестиционная рекомендация, инвестиционное исследование или консультация по инвестициям. Банк, а также связанные с ним лица и его работники не несут ответственности за прямые или косвенные убытки лиц, ознакомившихся с данным обзором, а также за штрафные санкции наложенные на эти лица, даже если имеется предупреждение об их возможном применении. Лица, ознакомившиеся с данным обзором, свои инвестиции и вложения должны полностью основывать на своей собственной оценке обстоятельств, влияющих на инвестиции и вложения. Ответственность за принятые решения, базирующиеся на информации, содержащейся в данном обзоре, полностью и исключительно лежит на лице, ознакомившемся с данным обзором. Упомянутая в данном обзоре информация получена из публично доступных источников, и Банк и его сотрудники не несут ответственности за точность и полноту полученной и предоставленной в данном обзоре информации, а также за неточности или ошибки допущенные в данном обзоре. Банк может также обладать информацией, не отраженной в данном обзоре. Эмитенты, указанные в данном обзоре, не знакомлены с его содержанием. Банк уведомляет, что на момент составления данного обзора, а также в будущем Банк может вступать в правовые отношения с компаниями, названными в данном обзоре. В связи с этим у Банка может возникнуть конфликт интересов, влияющий на объективность данного обзора. Банк оставляет за собой право совершать сделки с ценными бумагами и финансовыми инструментами, указанными в данном обзоре, не руководствуясь информацией, указанной в нем. Управление контроля за соответствием деятельности Банка обеспечивает предотвращения конфликта интересов работников Банка. Надзор за деятельностью Банка осуществляет Комиссия рынка финансов и капитала Латвийской Республики.