



ЕЖЕНЕДЕЛЬНЫЙ ОБЗОР ФИНАНСОВЫХ РЫНКОВ за период 10.06.2019-16.06.2019

Фондовый рынок	Цена закрытия	5D,%	1M,%	YTD,%	1YR,%
S&P 500 INDEX	2 886.98	0.47	0.96	15.16	3.86
DOW JONES INDUS. AVG	26 089.61	0.41	1.26	11.84	3.98
STOXX Europe 600 Index	378.81	0.13	-0.72	12.17	-2.67
DAX INDEX	12 096.40	0.39	-1.20	14.52	-7.06
RTS INDEX \$	1 068.72	1.25	7.00	25.62	20.19
SHANGHAI SE COMPOSITE	2 881.97	1.24	0.18	15.79	-4.44
NIKKEI 225	21 116.89	-0.05	-0.59	5.54	-7.56
MSCI WORLD	2 130.95	-0.21	0.68	13.11	-0.15
European Renewable Energy Index	1 294.29	1.64	3.24	28.10	27.30
Chicago Board Options Exchange Volatility Index (VIX)	15.28	-4.14	-4.26	-39.89	27.55

Товарный рынок	Цена закрытия	5D,%	1M,%	YTD,%	1YR,%
GOLD Futures	1 340.10	0.78	4.65	4.19	4.74
SILVER Futures	14.80	1.07	3.12	-4.79	-10.22
LME COPPER 3MO (\$)	5 858.00	0.40	-3.40	-2.40	-18.88
LME NICKEL 3MO (\$)	11 836.00	2.13	-0.47	10.98	-22.38
Brent	62.01	-0.69	-14.33	14.98	-15.77
WTI	52.51	-1.88	-16.73	15.08	-19.67

Валютный рынок	Цена закрытия	5D,%	1M,%	YTD,%	1YR,%
EUR/USD	1.12	-0.89	0.51	-2.07	-3.36
USD/JPY	108.56	-0.03	1.38	0.99	1.73
GBP/USD	1.26	-0.81	-1.08	-1.26	-4.95

Денежный рынок	Цена закрытия	5D,%	1M,%	YTD,%	1YR,%
LIBOR USD 3M	2.40	-1.98	-4.85	-14.45	2.88
LIBOR EUR 3M	-0.36	2.18	0.12	-0.89	-2.87
EURIBOR 3M	-0.32	0.31	-2.25	-2.91	0.94
EUR SWAP (EONIA) 3M	-0.37	-1.51	-0.96	-3.79	-3.64

Государственные облигации	Доходность	5D,%	1M,%	YTD,%	1YR,%
US Government Bonds 10 YR Yield	2.08	-2.04	-11.97	-21.59	-27.94
German Government Bonds 10 YR Yield	-0.26	-15.98	-144.23	-204.96	-163.03
UK Government Bonds 10 YR Yield	0.85	1.31	-17.80	-33.44	-35.99
Italy Government Bonds 10 YR Yield	2.35	-2.16	-13.27	-15.86	-11.58
Spanish Government Bonds 10 YR Yield	0.50	-17.88	-43.31	-64.97	-61.76

Государственные облигации	Валюта	Цена ASK	YTM ASK	
T 1 7/8 01/31/22	US TREASURY N/B	USD	100.08	1.84
SWISS 2 05/25/22	SWITZERLAND	CHF	108.72	-0.92
UKT 3 3/4 09/07/21	UK TSY 3 3/4% 2021	GBP	107.03	0.56
OBL 0 04/08/22	BUENDESCHULDEN	EUR	102.01	-0.71
RUSSIA 3 5/8 09/16/20	RUSSIAN FEDERATION	EUR	104.34	0.13
TURKEY 4.35 11/12/21	REPUBLIC OF TURKEY	EUR	101.17	3.82
RUSSIA 4 1/2 04/04/22	RUSSIAN FEDERATION	USD	104.29	2.89
TURKEY 6 1/4 09/26/22	REPUBLIC OF TURKEY	USD	98.91	6.62

Главные события

Депутат палаты общин от Консервативной партии Борис Джонсон лидирует по итогам первого раунда голосования за нового главу партии. Он получил 114 голосов — более трети тори в палате общин (313 депутатов). Голосование проходило анонимно, и в нем участвовали только депутаты-консерваторы. Второе место занял министр иностранных дел Джереми Хант (43 голоса), третье — министр по делам экологии Майкл Гоув (37), четвертое — депутат Доминик Рааб (27), пятое — глава МВД Саджид Джавид (23). Шестым стал министр здравоохранения Мэттью Хэнкок (20), а седьмую строчку занял министр по вопросам международного развития Рори Стюарт (19). Все они преодолели порог 5% от общего числа депутатов-тори, или 17 голосов, что дает право участвовать во втором раунде выборов, который пройдет 18 июня. Чтобы пройти в третий раунд, претенденты должны будут получить более 10% голосов (34). В тот же день, 18 июня, на Би-би-си состоятся первые публичные дебаты кандидатов. Имя нового лидера тори, который сменит Терезу Мэй на посту премьер-министра, станет известно 22 июля — после оглашения итогов второго этапа. В теории выборы могут закончиться раньше: голосования членов партии можно избежать, если с выборов снимутся все кандидаты, кроме одного.

Экономические данные

США. Индекс потребительских цен в мае вырос на 0,1% по отношению к апрелю, в свою очередь годовая инфляция составила 1,8%. Рост основного уровня инфляции без учета продуктов питания и энергоресурсов в мае составил 2% г/г.

Количество первичных заявок на пособие по безработице за неделю зарегистрировано в размере 222 тысячи, что на 3 тысячи больше, чем на предыдущей неделе и на 6 тысяч больше, чем прогнозировалось аналитиками.

Показатель, демонстрирующий объем розничных продаж, в мае вырос на 0,5%, в то время как ожидалось, что темп роста розничной торговли составит 0,6%. В свою очередь, исключив из показателя данные по продаже бензина и автомобилей, розничные продажи в мае выросли также на 0,5%.

Еврозона. Объемы промышленного производства в апреле снизились на 0,5% по отношению к марту. В свою очередь падение промышленных объемов в апреле относительно апреля 2018 года, составило 0,4%.

Китай. Индекс потребительских цен в мае остался на прежнем уровне по отношению к апрелю, в свою очередь годовая инфляция составила 2,7%.

Профицит торгового баланса в мае составил 41,66 миллиардов долларов. Рост экспорта в мае составил 1,1% относительно мая 2018 года, в свою очередь импорт снизился на 8,5% за аналогичный период.

Показатель, демонстрирующий объем розничных продаж, после роста на 7,2% в апреле, в мае неожиданно составил 8,6% в годовом исчислении, в то время как ожидалось, что темп роста розничной торговли составит 8,1%.

Рост объемов промышленного производства продолжил снижаться, в мае составив 5% по отношению к маю 2018 года, что является самым низким показателем с начала 2002 года.

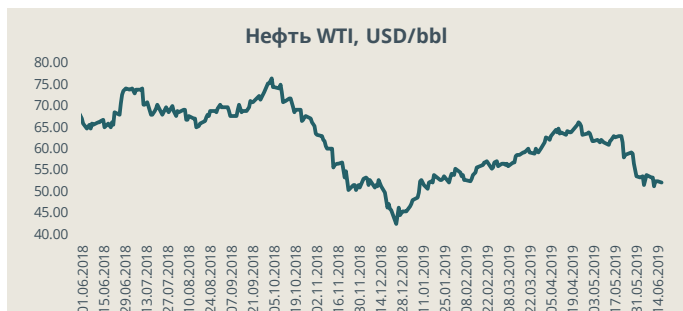
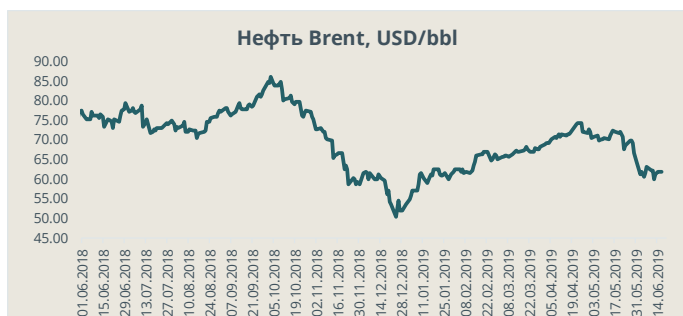
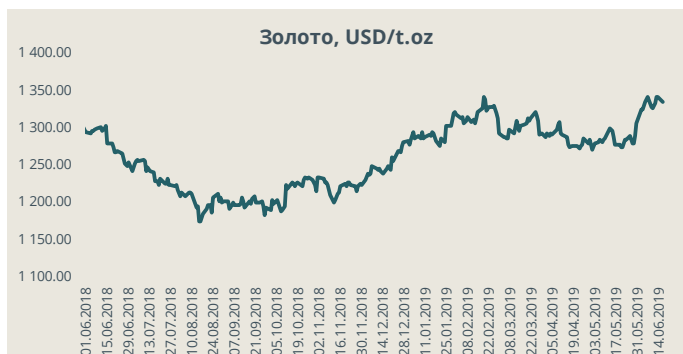


Корпоративные облигации	Валюта	Цена ASK	УТМ ASK
EXIMUK 9 5/8 04/27/22	USD	103.07	8.39
CHMFRU 5.9 10/17/22	USD	106.80	3.71
GAZPRU 4.95 07/19/22	USD	104.44	3.42
VVSDC 2 3/4 03/11/22	EUR	106.34	0.41
SENGR 3 7/8 10/25/22	EUR	41.03	33.47
PEMEX 3 1/8 11/27/20	EUR	102.38	1.44
RURAIL 3.3744 05/20/21	EUR	105.88	0.29
GAZPRU 3.6 02/26/21	EUR	105.86	0.13
RURAIL 2.73 02/26/21	CHF	104.56	0.03
TTMTIN 5 02/15/22	GBP	97.31	6.11
PEMEX 6 1/2 03/13/27	USD	97.26	6.96
PEMEX 3 3/4 04/16/26	EUR	95.72	4.49
VTB 5 10/24/24	CHF	102.31	3.61
BACR 3 1/4 02/12/27	GBP	101.72	2.99

Япония. Согласно заключительному подсчету, ВВП в первом квартале вырос на 2,2% в годовом исчислении, при этом рост ВВП в первом квартале прогнозировался в размере 2,1% г/г.

Ключевые события на этой неделе

- Во вторник в Еврозоне опубликуют отчет о торговом балансе за апрель, а также росте цен в мае, в свою очередь в США опубликуют количество заложенного фундамента на строительство нового жилья за май
- В среду ФРС опубликует свое решение по ключевой процентной ставке, в свою очередь Япония отчитается о международной торговле за май, а в Великобритании станет известен рост цен за май
- В четверг свое решение о ключевой процентной ставке опубликуют Банк Японии и Банк Англии, также станут известны данные о розничной торговле в Великобритании за май, а в США опубликуют количество первичных заявок на пособие по безработице за неделю
- В Еврозоне и США станет известна предварительная оценка деловой активности в июне, также в США опубликуют данные о продаже жилья в мае, а в Японии отчитаются о росте цен за май



Указанные рыночные данные являются актуальными на 16.06.2019.

Оговорка об ответственности в отношении обзоров финансовых рынков

Автором данного обзора является акционерно общество «Baltic International Bank» (per. № 40003127883, юридический адрес: Ул. Калево 43, Рига, LV-1050, Латвия), далее в тексте – Банк. Данный обзор создан исключительно в информативных целях и не может рассматриваться, как предложение или рекомендация для покупки, держания или продажи ценных бумаг, или как инвестиционная рекомендация, инвестиционное исследование или консультация по инвестициям. Банк, а также связанные с ним лица и его работники не несут ответственности за прямые или косвенные убытки лиц, ознакомившихся с данным обзором, а также за штрафные санкции наложенные на эти лица, даже если имеется предупреждение об их возможном применении. Лица, ознакомившиеся с данным обзором, свои инвестиции и вложения должны полностью основывать на своей собственной оценке обстоятельств, влияющих на инвестиции и вложения. Ответственность за принятые решения, базирующиеся на информации, содержащейся в данном обзоре, полностью и исключительно лежит на лице, ознакомившемся с данным обзором. Упомянутая в данном обзоре информация получена из публично доступных источников, и Банк и его сотрудники не несут ответственности за точность и полноту полученной и предоставленной в данном обзоре информации, а также за неточности или ошибки допущенные в данном обзоре. Банк может также обладать информацией, не отраженной в данном обзоре. Эмитенты, указанные в данном обзоре, не ознакомлены с его содержанием. Банк уведомляет, что на момент составления данного обзора, а также в будущем Банк может вступать в правовые отношения с компаниями, названными в данном обзоре. В связи с этим у Банка может возникнуть конфликт интересов, влияющий на объективность данного обзора. Банк оставляет за собой право совершать сделки с ценными бумагами и финансовыми инструментами, указанными в данном обзоре, не руководствуясь информацией, указанной в нем. Управление контроля за соответствием деятельности Банка обеспечивает предотвращение конфликта интересов работников Банка. Надзор за деятельностью Банка осуществляет Комиссия рынка финансов и капитала Латвийской Республики.