



ЕЖЕНЕДЕЛЬНЫЙ ОБЗОР ФИНАНСОВЫХ РЫНКОВ за период 17.06.2019-23.06.2019

Фондовый рынок	Цена закрытия	5D,%	1M,%	YTD,%	1YR,%
S&P 500 INDEX	2 945.35	1.93	4.22	17.49	8.40
DOW JONES INDUS. AVG	26 727.54	2.36	4.46	14.58	10.20
STOXX Europe 600 Index	383.79	-0.45	1.90	13.44	1.59
DAX INDEX	12 274.57	-0.59	2.07	16.10	-0.09
RTS INDEX \$	1 068.72	2.36	8.77	30.19	24.20
SHANGHAI SE COMPOSITE	3 008.15	3.18	4.52	19.57	4.29
NIKKEI 225	21 285.99	1.05	0.36	5.89	-5.12
MSCI WORLD	2 178.17	1.27	3.97	15.62	4.44
European Renewable Energy Index	1 311.51	1.00	4.03	29.80	36.17
Chicago Board Options Exchange Volatility Index (VIX)	15.44	1.91	-2.59	-39.26	-10.91

Товарный рынок	Цена закрытия	5D,%	1M,%	YTD,%	1YR,%
GOLD Futures	1 414.30	5.75	10.94	11.14	12.52
SILVER Futures	15.38	3.11	6.47	-0.51	-5.32
LME COPPER 3MO (\$)	5 971.00	1.97	0.08	-0.08	-12.21
LME NICKEL 3MO (\$)	12 090.00	3.15	-1.74	13.56	-20.47
Brent	64.86	4.09	-5.84	20.22	-13.45
WTI	57.90	7.27	-1.38	27.33	-15.07

Валютный рынок	Цена закрытия	5D,%	1M,%	YTD,%	1YR,%
EUR/USD	1.14	1.69	1.78	-0.54	-2.58
USD/JPY	107.34	1.38	2.38	2.51	2.40
GBP/USD	1.27	1.63	0.61	0.09	-3.83

Денежный рынок	Цена закрытия	5D,%	1M,%	YTD,%	1YR,%
LIBOR USD 3M	2.35	-2.20	-6.91	-16.33	0.61
LIBOR EUR 3M	-0.38	-5.25	-5.00	-6.18	-3.20
EURIBOR 3M	-0.34	-8.18	-9.90	-11.33	-6.50
EUR SWAP (EONIA) 3M	-0.40	-2.43	-9.28	-12.34	-11.62

Государственные облигации	Доходность	5D,%	1M,%	YTD,%	1YR,%
US Government Bonds 10 YR Yield	2.01	-2.87	-13.78	-25.48	-30.55
German Government Bonds 10 YR Yield	-0.31	-1.88	-178.63	-234.71	-199.69
UK Government Bonds 10 YR Yield	0.82	-0.62	-16.11	-37.20	-38.02
Italy Government Bonds 10 YR Yield	2.15	1.80	-15.67	-21.48	-23.82
Spanish Government Bonds 10 YR Yield	0.41	0.76	-52.06	-72.03	-70.67

Государственные облигации	Валюта	Цена ASK	YTM ASK	
T 1 7/8 01/31/22	US TREASURY N/B	USD	100.45	1.70
SWISS 2 05/25/22	SWITZERLAND	CHF	108.79	-0.96
UKT 3 3/4 09/07/21	UK TSY 3 3/4% 2021	GBP	107.04	0.53
OBL 0 04/08/22	BUNDESOBLIGATION	EUR	102.14	-0.76
RUSSIA 3 5/8 09/16/20	RUSSIAN FEDERATION	EUR	104.48	-0.04
TURKEY 4.35 11/12/21	REPUBLIC OF TURKEY	EUR	102.49	3.24
RUSSIA 4 1/2 04/04/22	RUSSIAN FEDERATION	USD	104.56	2.78
TURKEY 6 1/4 09/26/22	REPUBLIC OF TURKEY	USD	100.32	6.13

Главные события

Банк Англии 20 июня, как и ожидалось, сохранил базовую процентную ставку на уровне 0,75% годовых. Кроме того, как следует из заявления регулятора, регулятор решил оставить неизменным объем выкупа активов с рынка в 435 млрд фунтов стерлингов. Британский ЦБ также не стал корректировать объем покупки корпоративных облигаций, сохранив на уровне 10 млрд фунтов. В 2018 году Банк Англии повышал ставку только один раз - с 0,5% до 0,75% в августе. Следующее заседание регулятора состоится 1 августа 2019 года.

Банк Японии по итогам двухдневного заседания оставил денежно-кредитную политику без изменений. Как и ожидалось, процентная ставка по депозитам коммерческих банков в ЦБ была сохранена на уровне минус 0,1%. Целевая доходность 10-летних гособлигаций Японии оставлена на уровне около 0%. Регулятор вновь пообещал продолжать приобретать облигации на 80 трлн иен (\$738 млрд) в год. Однако фактические темпы покупок упали значительно ниже половины этого показателя. Более сильная иена также будет препятствовать усилиям Банка Японии по достижению 2%-го целевого показателя инфляции. Несмотря на шесть с лишним лет масштабного стимулирования, инфляция в Японии остается значительно ниже целевого уровня. Потребительские цены без учета стоимости свежих продуктов питания (ключевой показатель инфляции, отслеживаемый центробанком) в апреле выросли на 0,9% в годовом выражении после повышения на 0,8% в марте. Между тем, Банк Японии теперь владеет более чем половиной рынка государственных облигаций и 80% ETF. Его баланс сейчас больше, чем вся экономика в \$4,9 трлн.

По итогам заседания 19 июня Комитет по открытым рынкам ФРС оставил стоимость займов без изменений - в диапазоне 2,25-2,5% годовых, хотя решение было принято не единогласно. Глава Федерального резервного банка Сент-Луиса Джеймс Буллard проголосовал за немедленное снижение ключевой ставки на 0,25 п.п., следует из релиза Федрезерва. Несмотря на то, что безработица остается низкой, потребительские расходы начали увеличиваться, а базовый сценарий заключается в уверенном расширении экономической активности, степень неопределенности этого прогноза выросла, констатирует ФРС, добавляя, что ФРС готовы предпринять необходимые действия, чтобы поддержать рост.

Экономические данные

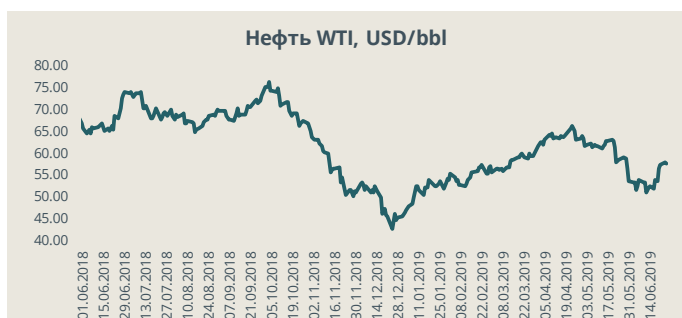
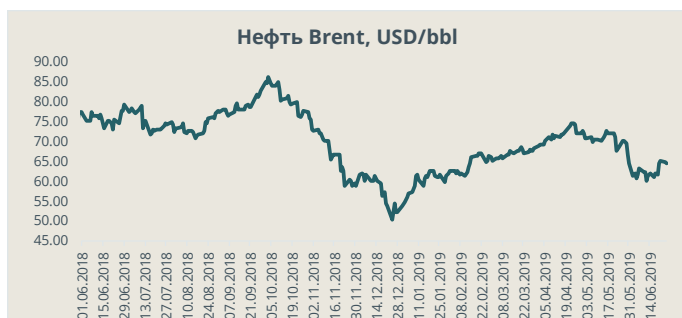
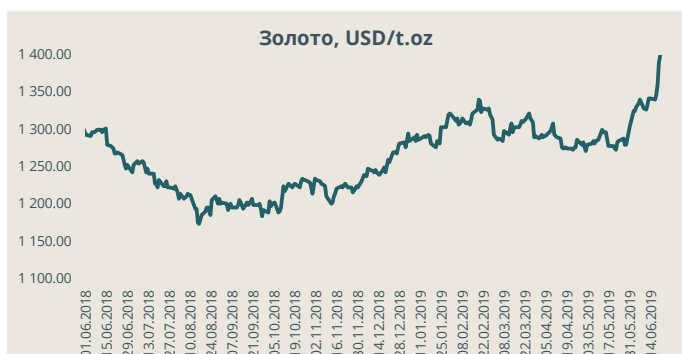
США. Количество первичных заявок на пособие по безработице за неделю зарегистрировано в размере 216 тысяч, что на 6 тысяч меньше, чем на предыдущей неделе и на 4 тысячи меньше, чем прогнозировалось аналитиками.

Данные по продажам жилья на вторичном рынке в мае продемонстрировали рост на 2,5% в сравнение с предыдущим месяцем; за год объем продаж составил 5,34 миллиона, что значительно превысило прогнозы на уровне 5,25 миллионов единиц.

По результатам первичной оценки индекса деловой активности PMI, в июне показатель снизился на 0,3 пункта относительно предыдущего месяца и составил 50,6. Из составляющих индекс показателей, деловая активность в секторе услуг была ниже на 0,2 пункта, а состояние производственного сектора упало на 0,4 пункта



Корпоративные облигации	Валюта	Цена ASK	УТМ ASK	
EXIMUK 9 5/8 04/27/22	UKREXIMBANK (BIZ FIN PLC)	USD	104.70	7.74
CHMFRU 5.9 10/17/22	SEVERSTAL (STEEL CAP)	USD	107.36	3.52
GAZPRU 4.95 07/19/22	GAZPROM (GAZ CAPITAL SA)	USD	105.06	3.20
VVSDC 2 3/4 03/11/22	VESTAS WIND SYSTEMS A/S	EUR	106.58	0.31
SENGR 3 7/8 10/25/22	SENVION HOLDING GMBH	EUR	39.05	35.60
PEMEX 3 1/8 11/27/20	PETROLEOS MEXICANOS	EUR	102.41	1.40
RURAIL 3.3744 05/20/21	RUSSIAN RAIL (RZD CAP)	EUR	105.94	0.23
GAZPRU 3.6 02/26/21	GAZPROM (GAZ CAPITAL SA)	EUR	105.94	0.04
RURAIL 2.73 02/26/21	RZD CAPITAL PLC (RZD)	CHF	104.53	0.01
TTMTIN 5 02/15/22	JAGUAR LAND ROVER AUTOMO	GBP	97.37	6.09
PEMEX 6 1/2 03/13/27	PETROLEOS MEXICANOS	USD	97.56	6.91
PEMEX 3 3/4 04/16/26	PETROLEOS MEXICANOS	EUR	96.45	4.36
VTB 5 10/24/24	VTB BANK (VTB CAPITAL SA)	CHF	102.29	3.59
BACR 3 1/4 02/12/27	BARCLAYS PLC	GBP	102.51	2.88



Указанные рыночные данные являются актуальными на 23.06.2019.

Еврозона. По результатам первичной оценки индекса деловой активности PMI, в июне показатель вырос на 0,3 пункта относительно предыдущего месяца и составил 52,1. Из составляющих индекс показателей, деловая активность в секторе услуг была выше на 0,5 пункта, а состояние производственного сектора выросло на 0,1 пункт.

Индекс потребительских цен в мае вырос на 0,1% по отношению к апрелю, в свою очередь годовая инфляция составила 1,2%. Рост основного уровня инфляции без учета продуктов питания и энергоресурсов в мае составил 1,2% г/г.

Япония. Дефицит торгового баланса в мае составил 967.1 миллиардов йен. В мае экспорт снизился на 7,8% относительно мая 2018 года, в свою очередь падение импорта составило 1,5% за аналогичный период.

Индекс потребительских цен в мае остался на уровне апреля, в свою очередь годовая инфляция составила 0,7%. Рост основного уровня инфляции без учета продуктов питания и энергоресурсов в мае составил 0,8% г/г.

Великобритания. Индекс потребительских цен в мае вырос на 0,3% по отношению к апрелю, в свою очередь годовая инфляция составила 2%. Рост основного уровня инфляции без учета продуктов питания и энергоресурсов в мае составил 1,7% г/г.

Ключевые события на этой неделе

- В среду в США опубликуют данные о продажах товаров длительного пользования за май, а также об изменении запасов нефти за неделю
- В четверг в США станет известен окончательный показатель роста экономики за первый квартал, а также количество первичных заявок на пособие по безработице за неделю, в свою очередь в Японии опубликуют данные о розничной торговле за май
- В пятницу в Еврозоне опубликуют первичную оценку инфляции в июне, в США отчитаются о личных доходах и расходах американцев за май, в Японии станут известны объемы промышленного производства за май, а также уровень безработицы в мае, в свою очередь в Великобритании дадут окончательную оценку роста экономики в первом квартале.

Оговорка об ответственности в отношении обзоров финансовых рынков

Автором данного обзора является акционерно общество «Baltic International Bank» (per. № 40003127883, юридический адрес: Ул. Калею 43, Рига, LV-1050, Латвия), далее в тексте – Банк. Данный обзор создан исключительно в информативных целях и не может рассматриваться, как предложение или рекомендация для покупки, держания или продажи ценных бумаг, или как инвестиционная рекомендация, инвестиционное исследование или консультация по инвестициям. Банк, а также связанные с ним лица и его работники не несут ответственности за прямые или косвенные убытки лиц, ознакомившихся с данным обзором, а также за штрафные санкции наложенные на эти лица, даже если имеется предупреждение об их возможном применении. Лица, ознакомившиеся с данным обзором, свои инвестиции и вложения должны полностью основывать на своей собственной оценке обстоятельств, влияющих на инвестиции и вложения. Ответственность за принятые решения, базирующиеся на информации, содержащейся в данном обзоре, полностью и исключительно лежит на лице, ознакомившемся с данным обзором. Упомянутая в данном обзоре информация получена из публично доступных источников, и Банк и его сотрудники не несут ответственности за точность и полноту полученной и предоставленной в данном обзоре информации, а также за неточности или ошибки допущенные в данном обзоре. Банк может также обладать информацией, не отраженной в данном обзоре. Эмитенты, указанные в данном обзоре, не ознакомлены с его содержанием. Банк уведомляет, что на момент составления данного обзора, а также в будущем Банк может вступать в правовые отношения с компаниями, названными в данном обзоре. В связи с этим у Банка может возникнуть конфликт интересов, влияющий на объективность данного обзора. Банк оставляет за собой право совершать сделки с ценными бумагами и финансовыми инструментами, указанными в данном обзоре, не руководствуясь информацией, указанной в нем. Управление контроля за соответствием деятельности Банка обеспечивает предотвращение конфликта интересов работников Банка. Надзор за деятельностью Банка осуществляет Комиссия рынка финансов и капитала Латвийской Республики.