



## ЕЖЕНЕДЕЛЬНЫЙ ОБЗОР ФИНАНСОВЫХ РЫНКОВ за период 19.08.2019-25.08.2019

Фондовый рынок	Цена закрытия	5D,%	1M,%	YTD,%	1YR,%
S&P 500 INDEX	2 847.11	-1.44	-5.91	13.57	-0.96
DOW JONES INDUS. AVG	25 628.90	-0.99	-5.75	9.87	-0.63
STOXX Europe 600 Index	371.36	-1.00	-5.28	9.61	-3.51
DAX INDEX	11 611.51	-1.12	-6.73	9.70	-6.54
RTS Index	1 068.72	1.56	-6.03	18.56	19.03
SHANGHAI SE COMPOSITE	2 897.43	-0.68	-2.75	14.82	4.91
NIKKEI 225	20 710.91	-1.47	-6.45	1.23	-10.36
MSCI WORLD	2 094.63	-1.74	-5.46	11.19	-3.10
European Renewable Energy Index	1 259.29	-1.11	-5.78	24.64	21.62
Chicago Board Options Exchange Volatility Index (VIX)	20.45	21.15	68.17	-19.55	70.56

Товарный рынок	Цена закрытия	5D,%	1M,%	YTD,%	1YR,%
GOLD Futures	1 526.60	1.97	7.79	19.40	26.83
SILVER Futures	17.41	3.60	7.50	12.93	18.63
LME COPPER 3MO (\$)	5 683.00	-1.93	-5.61	-5.57	-5.90
LME NICKEL 3MO (\$)	15 660.00	-3.33	10.52	46.49	17.97
Brent	59.34	-0.62	-6.45	10.35	-21.70
WTI	54.17	-3.77	-3.75	19.11	-21.29

Валютный рынок	Цена закрытия	5D,%	1M,%	YTD,%	1YR,%
EUR/USD	1.11	0.21	-0.10	-2.93	-4.89
USD/JPY	105.39	0.78	2.80	3.73	5.04
GBP/USD	1.23	0.97	-1.04	-3.85	-4.96

Денежный рынок	Цена закрытия	5D,%	1M,%	YTD,%	1YR,%
LIBOR USD 3M	2.14	0.40	-5.76	-23.62	-7.23
LIBOR EUR 3M	-0.45	-1.36	-10.21	-26.14	-23.91
EURIBOR 3M	-0.41	1.91	-10.46	-33.33	-29.15
EUR SWAP (EONIA) 3M	-0.48	-0.38	-12.60	-33.38	-32.82

Государственные облигации	Доходность	5D,%	1M,%	YTD,%	1YR,%
US Government Bonds 10 YR Yield	1.54	-9.98	-30.16	-46.13	-48.54
German Government Bonds 10 YR Yield	-0.68	-3.24	-77.93	-376.45	-293.91
UK Government Bonds 10 YR Yield	0.48	3.22	-30.39	-62.33	-62.13
Italy Government Bonds 10 YR Yield	1.32	-7.59	-15.20	-51.57	-57.87
Spanish Government Bonds 10 YR Yield	0.14	5.26	-62.37	-90.11	-89.96

Государственные облигации		Валюта	Цена ASK	YTM ASK
T 1 7/8 01/31/22	US TREASURY N/B	USD	101.14	1.40
SWISS 2 05/25/22	SWITZERLAND	CHF	108.93	-1.19
UKT 3 3/4 09/07/21	UK TSY 3 3/4% 2021	GBP	106.81	0.38
OBL 0 04/08/22	BUNDESobligation	EUR	102.49	-0.94
RUSSIA 3 5/8 09/16/20	RUSSIAN FEDERATION	EUR	104.40	-0.53
TURKEY 4.35 11/12/21	REPUBLIC OF TURKEY	EUR	104.80	2.10
RUSSIA 4 1/2 04/04/22	RUSSIAN FEDERATION	USD	105.90	2.15
TURKEY 6 1/4 09/26/22	REPUBLIC OF TURKEY	USD	101.52	5.70

### Главные события

В пятницу днем Китай объявил о том, что вводит ответные дополнительные пошлины на ввоз товаров из США объемом \$75 млрд в год. Китайские власти приняли решение повысить ввозные пошлины на 5078 товарных позиций на 10% и 5%. Часть новых тарифов вступит в силу 1 сентября, другие — 15 декабря. Китай пошел на подобный шаг в ответ на решение США о вводе пошлин в 10% на импорт китайских товаров объемом \$300 млрд с 1 сентября и 15 декабря. В свою очередь в пятницу вечером, в ответ на новые пошлины Китая, президент США Дональд Трамп заявил о том, что пошлины на китайские товары будут повышены сильнее, чем ожидалось ранее. Так, с 1 сентября пошлины на товары общей стоимостью \$300 млрд увеличатся с 10 до 15%. С 1 октября пошлины на товары общей стоимостью \$250 млрд вырастут с 25 до 30%. Сам Трамп, объясняя ужесточение торговой политики в отношении Китая, обосновал это политическим решением Пекина ввести пошлины на американский экспорт на общую сумму \$75 млрд. При этом он вновь подверг жесткой критике предыдущую администрацию Белого дома, позволившую китайским властям стать настоящим бременем для американских налогоплательщиков. Вечером 23 августа Трамп потребовал от американских компаний начать сворачивать производство в Китае и открывать предприятия в США. Объяснил он это тем, что Пекин занимается воровством интеллектуальной собственности.

### Экономические данные

**США.** Количество первичных заявок на пособие по безработице за неделю зарегистрировано в размере 209 тысяч, что на 12 тысяч меньше, чем на предыдущей неделе и на 7 тысяч меньше, чем прогнозировалось аналитиками.

Продажи жилья на первичном рынке в июле упали на 12,8% по сравнению с июнем и составили 635 тысяч в годовом выражении, что на 14 тысяч меньше, чем прогнозировалось аналитиками.

Данные по продаже жилья на вторичном рынке в июле продемонстрировали рост на 2,5% в сравнении с предыдущим месяцем; за год объем продаж составил 5,42 миллиона, что превысило прогнозы на уровне 5,39 миллионов единиц.

По результатам предварительной оценки индекса деловой активности PMI в августе, показатель снизился на 1,7 пункта и составил 50,9. Из составляющих индекс показателей, деловая активность в секторе услуг была ниже на 2,1 пункта, а состояние производственного сектора упало на 0,5 пункта.

**Еврозона.** По результатам предварительной оценки индекса деловой активности PMI в августе, показатель вырос на 0,3 пункта и составил 51,8. Из составляющих индекс показателей, деловая активность в секторе услуг была выше на 0,2 пункта, а состояние производственного сектора выросло на 0,5 пункта.

Индекс потребительских цен в июле снизился на 0,5% по отношению к июню, в свою очередь годовая инфляция составила 1%. Рост основного уровня инфляции без учета продуктов питания и энергоресурсов в июле составил 0,9% г/г.



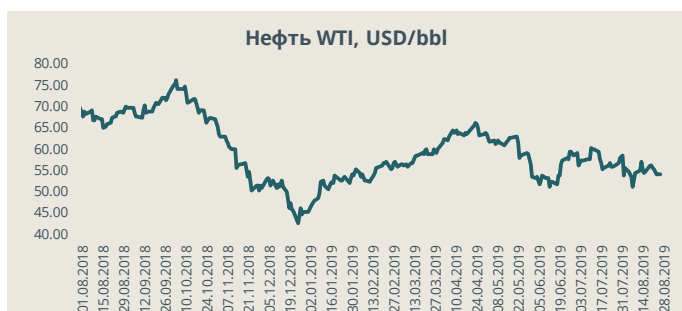
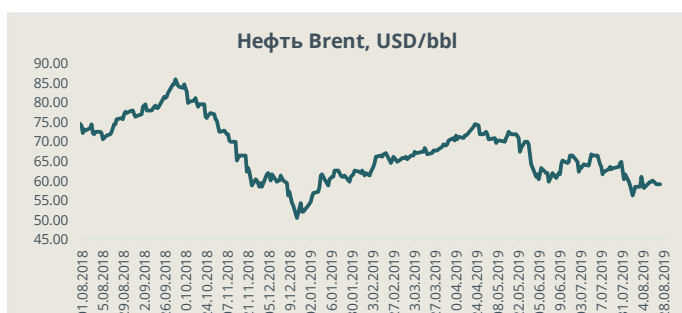
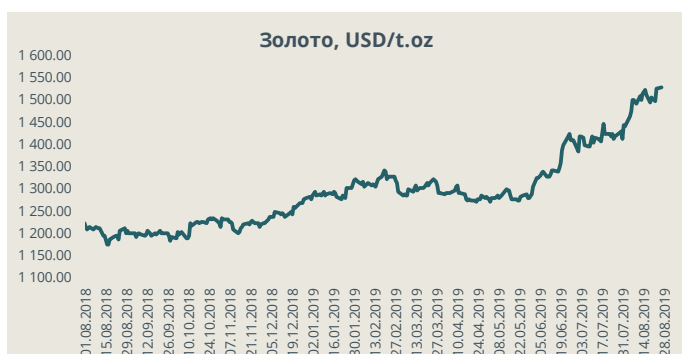
Корпоративные облигации	Валюта	Цена ASK	УТМ ASK	
EXIMUK 9 5/8 04/27/22	UKREXIMBANK(BIZ FIN PLC)	USD	104.87	7.57
CHMFRU 5.9 10/17/22	SEVERSTAL (STEEL CAP)	USD	107.99	3.20
GAZPRU 4.95 07/19/22	GAZPROM (GAZ CAPITAL SA)	USD	105.73	2.87
VVSDC 2 3/4 03/11/22	VESTAS WIND SYSTEMS A/S	EUR	106.46	0.19
PEMEX 3 1/8 11/27/20	PETROLEOS MEXICANOS	EUR	102.53	1.08
RURAIL 3.3744 05/20/21	RUSSIAN RAIL(RZD CAP)	EUR	105.88	-0.03
GAZPRU 3.6 02/26/21	GAZPROM (GAZ CAPITAL SA)	EUR	105.47	-0.05
RURAIL 2.73 02/26/21	RZD CAPITAL PLC (RZD)	CHF	104.46	-0.24
TTMTIN 5 02/15/22	JAGUAR LAND ROVER AUTOMO	GBP	93.68	7.87
PEMEX 6 1/2 03/13/27	PETROLEOS MEXICANOS	USD	100.09	6.48
PEMEX 3 3/4 04/16/26	PETROLEOS MEXICANOS	EUR	96.64	4.34
VTB 5 10/24/24	VTB BANK (VTB CAPITAL SA)	CHF	101.05	3.58
BACR 3 1/4 02/12/27	BARCLAYS PLC	GBP	103.53	2.72

**Япония.** Индекс потребительских цен в июле вырос на 0,1% по отношению к июню, в свою очередь годовая инфляция составила 0,5%. Рост основного уровня инфляции без учета продуктов питания и энергоресурсов в июле составил 0,6% г/г.

Дефицит торгового баланса в июле составил 249,6 миллиардов йен. Экспорт в июле снизился на 1,6% относительно июня, в свою очередь импорт сократился на 1,2% за аналогичный период.

#### Ключевые события на этой неделе

- В понедельник в США станут известны заказы товаров долгосрочного пользования за июль, а в Японии опубликуют данные совпадающего и опережающего индекса за июнь
- В среду в США опубликуют изменение запасов нефти за неделю
- В четверг США повторно отчитаются о росте ВВП за второй квартал, а также о количестве первичных заявок на пособие по безработице за неделю
- В пятницу в Еврозоне станет известен рост цен в августе, в США опубликуют данные о личных доходах и расходах американцев, а также в Японии опубликуют целый статистический пакет за июль.



Указанные рыночные данные являются актуальными на 25.08.2019.

#### Оговорка об ответственности в отношении обзоров финансовых рынков

Автором данного обзора является акционерно общество «Baltic International Bank» (per. № 40003127883, юридический адрес: Ул. Калено 43, Рига, LV-1050, Латвия), далее в тексте – Банк. Данный обзор создан исключительно в информативных целях и не может рассматриваться, как предложение или рекомендация для покупки, держания или продажи ценных бумаг, или как инвестиционная рекомендация, инвестиционное исследование или консультация по инвестициям. Банк, а также связанные с ним лица и его работники не несут ответственности за прямые или косвенные убытки лиц, ознакомившихся с данным обзором, а также за штрафные санкции наложенные на эти лица, даже если имеется предупреждение об их возможном применении. Лица, ознакомившиеся с данным обзором, свои инвестиции и вложения должны полностью основывать на своей собственной оценке обстоятельств, влияющих на инвестиции и вложения. Ответственность за принятые решения, базирующиеся на информации, содержащейся в данном обзоре, полностью и исключительно лежит на лице, ознакомившемся с данным обзором. Упомянутая в данном обзоре информация получена из публично доступных источников, и Банк и его сотрудники не несут ответственности за точность и полноту полученной и предоставленной в данном обзоре информации, а также за неточности или ошибки допущенные в данном обзоре. Банк может также обладать информацией, не отраженной в данном обзоре. Эмитенты, указанные в данном обзоре, не ознакомлены с его содержанием. Банк уведомляет, что на момент составления данного обзора, а также в будущем Банк может вступать в правовые отношения с компаниями, названными в данном обзоре. В связи с этим у Банка может возникнуть конфликт интересов, влияющий на объективность данного обзора. Банк оставляет за собой право совершать сделки с ценными бумагами и финансовыми инструментами, указанными в данном обзоре, не руководствуясь информацией, указанной в нем. Управление контроля за соответствием деятельности Банка обеспечивает предотвращение конфликта интересов работников Банка. Надзор за деятельностью Банка осуществляет Комиссия рынка финансов и капитала Латвийской Республики.