

**AKCIJU SABIEDRĪBAS
“BALTIC INTERNATIONAL BANK”
GADA PĀRSKATS PAR 2003. GADU**

SATURS

	Lapa
Vadības ziņojums	3
Padomes un valdes sastāvs	5
Paziņojums par vadības atbildību	6
Revidentu ziņojums	7
Peļņas un zaudējumu aprēķini	8
Bilances un ārpusbilances posteņi	9
Kapitāla un rezervju izmaiņu pārskati	11
Naudas plūsmas pārskati	12
Finanšu pārskatu pielikumi	14

VADĪBAS ZIŅOJUMS

Cienījamās dāmas un godājamie kungi!

2003. gadā Latvijas finanšu sektors sasniedza kārtējos rekordus kredītiestāžu darbību raksturojošo pamatrādītāju pieauguma ziņā. Latvijas Banku aktīvi veidoja gandrīz 5,716 miljardus latu (aptuveni 10 miljardus eiro) jeb par 29,3% vairāk nekā 2002. gada beigās. Tapāt arī pieauga iedzīvotāju un kompāniju noguldījumu apjoms, par 21,3% - līdz 3,737 miljardiem latu. Ir vērojama klientu uzticības pieauguma tendence Latvijas bankām.

Atzīmējot savu desmit gadu jubileju un apliecinot veiksmīgo darbību ar finanšu rādītāju pozitīvu dinamiku, a/s "Baltic International Bank" turpina izvirzīt un panākt jaunus mērķus un uzdevumus.

2003. gadā bija vērojamas nozīmīgas pārmaiņas, kas tika vērstas uz Bankas darbības efektivitātes paaugstināšanu, kā arī tās pamatrādītāju kāpuma stimulēšanu.

Pirmkārt, jāatzīmē pārvaldības struktūras reorganizācija. Akcionāru padome pieņēma lēmumu ievēlēt Bankas Valdes jauno sastāvu un izveidot Direktoru Padomi. Šāds lēmums tika pamatots ar nepieciešamību nodalīt izpildfunkcijas no citām ar Bankas pārvaldi saistītajām funkcijām, kā rezultātā tika veikta dažādu nodaļu restrukturizācija.

A/s "Baltic International Bank" līdzīgi kā Latvijas banku sektors kopumā kāpina savu potenciālu, ko apliecina arī aktīvu pieaugums. 2003. gadā aktīvi veidoja 35 079 743 latu pretstatā 30 392 764 latiem 2002. gadā. Klientu noguldījumu apjoms palielinājās par 3 miljoniem latu, un klientu veikto maksājumu apjoms palielinājās par 30 procentiem, kas liecina par klientu pastāvīgi pieaugošu aktivitāti. Šie divi faktori turpina veicināt Bankas darbības pamatrādītāju kāpumu.

2003. gadā palielinājās arī Bankas kredītportfelis, kas atskaites perioda beigās veidoja 13 005 286 latu. Ir vērojama stabila tendence pieaugt komerc kredītu un industriālo kredītu apjomam.

Līdzīgi kā 2002. gadā Bankas kredītportfeļa lielāko daļu veidoja kredīti privāto uzņēmumiem – Latvijas rezidentiem.

Atskaites gadā Bankas akcionāri palielināja pamatkapitālu, kas sasniedza 7 611 285 latu apjomu. Peļņa 2003. gadā veidoja 536 843 latu jeb par 73% vairāk nekā pērn (309 565 latu).

2003. gadā starptautiskā kredītreitingu aģentūra *Moody's Investors Service* piešķīra Bankai šādus reitingus:

- ilgtermiņa noguldījumiem – B1;
- īstermiņa noguldījumiem – Not-Prime;
- finansiālā stabilitāte – E+;
- attīstības prognoze - stabila.

Bankas turpmākā attīstība saistāma galvenokārt ar kvalitatīvu un kvantitatīvu klientu bāzes paplašināšanu, kas 2004. gadā ir noteikta kā viena no prioritātēm Bankas darbībā.

Liels uzsvars tiek likts uz reputācijas riska mazināšanu. Šajā sakarā Banka aktīvi darbojas nelikumīgi iegūtu līdzekļu legalizācijas novēršanas jomā.

2004. gadā Banka plāno ieviest TRANSMaster maksājumu karšu sistēmu, lai nodrošinātu čip-karšu izgatavošanu un apstrādi, kā arī karšu ar magnētisko celiņu funkcionēšanas mehānismu pilnveidošanu.

2004. gads Latvijai būs nozīmīgs ar pievienošanos Eiropas Savienībai, tādēļ ir gaidāmas juridiskas un ekonomiskas pārmaiņas dažādās valsts darbības jomās, tostarp arī finanšu jomā. Banka līdz ar pārējiem tirgus dalībniekiem uzsāk sadarbību ar Eiropas Savienības struktūrfondiem, lai sniegtu atbalstu vietējiem uzņēmējiem naudas līdzekļu saņemšanā biznesa attīstības mērķiem.


Mēs atrodamies lielu pārmaiņu priekšā, tāpēc ir ārkārtīgi svarīgi būt pārliecinātam par to, ka Banka ir gatava jaunām batālijām finanšu jomā, kā arī par to, ka Banka, paliekot uzticīga savam vērtībām, turpinās virzīties uz priekšu un kāpināt savu potenciālu un spēku.

A/S "BALTIC INTERNATIONAL BANK"
GADA PĀRSKATS PAR 2003. GADU

Vēlamies sirsnīgi pateikties visiem Bankas klientiem un partneriem, kas sadarbojas ar mums jau vairāku gadu garumā. Būsim priecīgi sagaidīt jaunus klientus, kas varēs saņemt savai darbībai nepieciešamo pakalpojumu paketi.

Protams, īpašu pateicību par neatlaidīgu darbu, kas ļauj Bankai panākt nospraustos mērķus un izvirzīt jaunus, mēs vēlamies izteikt Bankas personālam.

Mēs paužam pārliecību par to, ka rītdiena izrādīsies stabila un veiksmīga.



Leonīds Kramnojs
Padomes priekšsēdētājs



Vālērijs Belokoņs
Valdes priekšsēdētājs

PADOMES UN VALDES SASTĀVS

Padome (2003.gada 31. decembrī)

Vārds, uzvārds	Amats	Iecelšanas datums	Pārvēlēšanas datums
Leonīds Kramnojs	Padomes priekšsēdētājs	10/10/2003	-
Vilorijs Belokoņs	Padomes priekšsēdētāja vietnieks	10/10/2003	-
Vjačeslavs Kramnojs Leonīda d.	Padomes loceklis	18/07/1997	10/10/2003

Valde (2003.gada 31. decembrī)

Vārds, uzvārds	Amats	Iecelšanas datums	Pārvēlēšanas datums
Valērijs Belokoņs	Valdes priekšsēdētājs	15/08/2003	-
Tatjana Vaļikova	Valdes priekšsēdētāja vietniece	15/08/2003	-
Jānis Apelis	Valdes loceklis	15/08/2003	-
Anita Lase	Valdes locekle	15/08/2003	-
Alons Nodelmans	Valdes loceklis	15/08/2003	-
Marija Guļajeva	Valdes locekle	15/08/2003	-
Ilona Guļčaka	Valdes locekle	15/08/2003	-

A/s "Baltic International Bank" padomes un valdes sastāvā 2003. gadā notikušas šādas izmaiņas:

Bankas padome:

Ar a/s "Baltic International Bank" 2003. gada 9. septembra akcionāru pilnsapulces lēmumu no Bankas padomes priekšsēdētāja amata tika atbrīvots Valērijs Belokoņs un no Bankas padomes locekļa amata atbrīvots Vjačeslavs Kramnojs Vjačeslava d.

Bankas valde:

Ar a/s "Baltic International" Bank 2003. gada 11. augusta padomes lēmumu no Bankas valdes priekšsēdētājas amata tika atbrīvota Alla Tkačenko, no Bankas valdes priekšsēdētājas vietnieces amata tika atbrīvota Jevgēnija Ļitovčenko, no Bankas valdes locekļu amata tika atbrīvoti Vilorijs Belokoņs, Leonīds Kramnojs, Evita Ostrovska, Natalja Tkačenko, Dace Ķepīte, un no Bankas valdes locekļa kandidāta amata tika atbrīvots Alberts Reznīks.


PAZIŅOJUMS PAR VADĪBAS ATBILDĪBU

Akciju sabiedrības "Baltic International Bank" (turpmāk tekstā "Banka") vadības vārdā – padomes priekšsēdētājs Leonīds Kramnojs un Valdes priekšsēdētājs Valērijs Belokoņs paziņo, ka gada pārskats ir sagatavots atbilstoši spēkā esošo Latvijas Republikas likumdošanas aktu prasībām, un gada pārskats skaidri un patiesi atspoguļo kredītiestādes finansiālo stāvokli pārskata gada beigās, kā arī pārskata gada darbības rezultātus un naudas plūsmu.


Bankas grāmatvedības uzskaitē ir kārtota atbilstoši nosacījumiem, ko paredz spēkā esošie likumdošanas akti, un vienlaicīgi Bankas vadība ir atbildīga par Bankas līdzekļu saglabāšanu, kā arī krāpšanas un citas negodīgas darbības novēršanu. Bankas vadība nodrošina Bankas darbību atbilstoši spēkā esošo "Kredītiestāžu likuma", citu likumu un likumdošanas aktu, kā arī Latvijas Bankas, Finanšu un Kapitāla tirgus komisijas norādījumu prasībām.

2003. gada pārskats ir sagatavots pamatojoties uz atbilstošām grāmatvedības metodēm, kuru pielietojums ir bijis konsekvents, vadības lēmumi un pieņēmumi par pārskata sagatavošanu ir bijuši piesardzīgi un saprātīgi. Bankas vadība apliecina, ka ir ievēroti Starptautiskie grāmatvedības standarti un jebkuras būtiskas atkāpes no tiem ir atspoguļotas piezīmēs.

Rīgā, 2004.gada 15. martā



Leonīds Kramnojs
Padomes priekšsēdētājs



Valērijs Belokoņs
Valdes priekšsēdētājs

REVIDENTU ZIŅOJUMS

A/s "Baltic International Bank" akcionāriem:

Mēs esam veikuši a/s "Baltic International Bank" (Banka) klātpievienoto 2003. un 2002. gada 31. decembra bilanču un ar tām saistīto peļņas un zaudējumu aprēķinu, pašu kapitāla izmaiņu un naudas plūsmu pārskatu revīziju. Par šiem finanšu pārskatiem ir atbildīga Bankas vadība. Mēs esam atbildīgi par atzinuma sniegšanu par šiem finanšu pārskatiem, balstoties uz mūsu veikto revīziju.

Mēs veicām revīzijas saskaņā ar Starptautiskās Grāmatvežu federācijas izdotajiem Starptautiskajiem revīzijas standartiem. Šie standarti nosaka, ka mums ir jāplāno un jāveic revīzija tā, lai iegūtu pietiekamu pārliecību tam, ka finanšu pārskatos nav būtisku neatbilstību. Revīzija ietver finanšu pārskatos uzrādīto summu un to apstiprinošo dokumentu pārbaudi, kas tiek veikta pēc izlases metodes. Revīzija ietver arī pielietoto grāmatvedības principu un vadības veikto aplēšu novērtēšanu, kā arī vispārējo finanšu pārskatu satura izvērtējumu. Mēs uzskatām, ka mūsu veiktās revīzijas dod pietiekamu pamatojumu mūsu atzinumam.

Pēc mūsu domām, pamatojoties uz iepriekš minēto, Bankas finanšu pārskati sniedz skaidru un patiesu priekšstatu par Bankas finansiālo stāvokli uz 2003. un 2002. gada 31. decembri, kā arī par tās darbības rezultātiem un naudas plūsmām par gadiem, kas noslēdzās 2003. un 2002. gada 31. decembrī, saskaņā ar Starptautiskajiem finanšu ziņošanas standartiem, Finanšu un kapitāla tirgus komisijas prasībām un Latvijas likumdošanas prasībām.

Deloitte & Touche Audits SIA
Licences Nr. 43



Ian Dent
Prokūrists
Personas kods: 051262-14673



Marija Rubcova
Zvērināta revidente
Sertifikāta nr. 54
Personas kods: 020655-13069

Rīga, Latvija
2004. gada 15. martā

A/S "BALTIC INTERNATIONAL BANK"
GADA PĀRSKATS PAR 2003. GADU

PEĻŅAS UN ZAUDĒJUMU APRĒĶINI

	Pielikumi	2003 LVL	2002 LVL
Procentu ienākumi	4	1 657 275	1 857 290
Procentu izdevumi	5	(765 573)	(1 054 323)
Ienākumi no vērtspapīriem	6	4 607	1 493
Komisijas naudas ienākumi	7	783 002	601 254
Komisijas naudas izdevumi	8	(217 993)	(197 398)
Finanšu instrumentu tirdzniecības darījumu peļņa	9	514 181	116 174
Citi parastie ienākumi	10	104 922	111 499
Administratīvie izdevumi	11	(1 617 327)	(1 153 833)
Nemateriālo aktīvu un pamatlīdzekļu vērtības nolietojums	22, 23	(178 748)	(144 788)
Izdevumi uzkrājumiem nedrošiem parādiem un ārpusbilances saistībām	17	(2 086 200)	(73 048)
Uzkrājumu samazināšanas ienākumi		52 583	170 645
Ilgtermiņa finanšu ieguldījumu pārvērtēšanas peļņa	19	<u>2 417 115</u>	<u>74 600</u>
Peļņa pirms uzņēmumu ienākuma nodokļa aprēķināšanas		667 844	309 565
Uzņēmumu ienākuma nodoklis	12	<u>(131 001)</u>	<u>-</u>
Pārskata gada peļņa		<u>536 843</u>	<u>309 565</u>
Peļņa uz vienu akciju		<u>0,35266</u>	<u>0,26349</u>

Pielikumi no 14. līdz 34. lapai ir neatņemama šo finanšu pārskatu sastāvdaļa.

Šos finanšu pārskatus no 8. līdz 34. lapai ir apstiprinājusi valde 2004. gada 15. martā.



Leonīds Kramnojs
Padomes priekšsēdētājs



Valērijs Belokoņs
Valdes priekšsēdētājs

A/S "BALTIC INTERNATIONAL BANK"
GADA PĀRSKATS PAR 2003. GADU

BILANCES UN ĀRPUSBILANCES POSTEŅI

AKTĪVI	Pielikumi	2003 LVL	2002 LVL
Kase un prasības uz pieprasījumu pret centrālajām bankām	14	1 144 301	1 228 121
Prasības pret kredītiestādēm un centrālajām bankām	15	13 434 826	13 599 927
<i>Prasības uz pieprasījumu</i>		<i>6 891 811</i>	<i>13 469 247</i>
<i>Pārējās prasības</i>		<i>6 543 015</i>	<i>130 680</i>
Kredīti	16	13 005 286	11 707 358
Parāda vērtspapīri un citi vērtspapīri ar fiksētu ienākumu	18 (a)	1 199 017	876 183
<i>Valsts parāda vērtspapīri</i>		<i>335 512</i>	<i>423 081</i>
<i>Pārējo emitentu parāda vērtspapīri un citi vērtspapīri ar fiksētu ienākumu</i>		<i>863 505</i>	<i>453 102</i>
Akcijas un citi vērtspapīri ar nefiksētu ienākumu	18 (b)	336 733	270 440
Atvasinātie līgumi	20	194 101	47 485
Līdzdalība saistīto uzņēmumu pamatkapitālā	21	127 111	127 111
Nemateriālie aktīvi	22	220 568	159 349
Pamatlīdzekļi un investīciju īpašums	23	5 140 232	2 013 788
Nākamo periodu izdevumi un uzkrātie ienākumi	24	195 697	260 140
Pārējie aktīvi	25	81 871	102 862
Kopā aktīvi		<u>35 079 743</u>	<u>30 392 764</u>

(turpinājums)

Pielikumi no 14. līdz 34. lapai ir neatņemama šo finanšu pārskatu sastāvdaļa.

BILANCES UN ĀRPUSBILANCES POSTEŅI


PASĪVI


	Pielikumi	2003 LVL	2002 LVL
Saistības pret kredītiestādēm un centrālajām bankām	26	3 396 985	3 451 555
<i>Saistības uz pieprasījumu</i>		<i>1 384 481</i>	<i>2 473 355</i>
<i>Termiņsaistības</i>		<i>2 012 504</i>	<i>978 200</i>
Noguldījumi	27	25 216 889	22 420 000
<i>Pieprasījuma noguldījumi</i>		<i>14 558 679</i>	<i>10 273 001</i>
<i>Termiņnoguldījumi</i>		<i>10 658 210</i>	<i>12 146 999</i>
Atvasinātie līgumi	20	166 565	49 572
Nākamo periodu ienākumi un uzkrātie izdevumi	28	216 681	249 542
Uzkrājumi saistībām un maksājumiem	29	164 748	18 385
Pārējās saistības	30	202 205	163 874
Pakārtotās saistības	31	369 429	967 413
Kopā saistības		29 733 502	27 320 341
Kapitāls un rezerves	32	5 346 241	3 072 423
<i>Apmaksātais pamatkapitāls</i>		<i>7 611 285</i>	<i>5 874 310</i>
<i>Rezerves kapitāls un pārējās rezerves</i>		<i>545 024</i>	<i>545 024</i>
<i>Uzkrātie zaudējumi</i>		<i>(3 346 911)</i>	<i>(3 656 476)</i>
<i>Pārskata gada peļņa</i>		<i>536 843</i>	<i>309 565</i>
Kopā pasīvi		35 079 743	30 392 764
ĀRPUSBILANCES POSTEŅI	36		
Iespējamās saistības		1 219 335	222 627
<i>Galvojumi un garantijas</i>		<i>1 219 335</i>	<i>222 627</i>
Ārpusbilances saistības pret klientiem		1 304 741	1 142 902
<i>Pārējās ārpusbilances saistības</i>		<i>1 304 741</i>	<i>1 142 902</i>
Kopā ārpusbilances posteņi		2 524 076	1 365 529

(nobeigums)

Pielikumi no 14. līdz 34. lapai ir neatņemama šo finanšu pārskatu sastāvdaļa.

Šos finanšu pārskatus no 8. līdz 34. lapai ir akceptējusi valde 2004. gada 15. martā.


Leonīds Kramņojis
Padomes priekšsēdētājs


Valērijs Belokoņs
Valdes priekšsēdētājs

KAPITĀLA UN REZERVJU IZMAIŅU PĀRSKATI

	Pielikums	Apmaksātais pamatkapitāls LVL	Rezerves kapitāls LVL	Uzkrātie zaudējumi LVL	KOPĀ LVL
Atlikums 2001.gada 31.decembrī		5 874 310	545 024	(3 656 476)	2 762 858
Pārskata gada peļņa		-	-	309 565	309 565
Atlikums 2002.gada 31.decembrī		5 874 310	545 024	(3 346 911)	3 072 423
Pamatkapitāla palielināšana	32	1 736 975	-	-	1 736 975
Pārskata gada peļņa		-	-	536 843	536 843
Atlikums 2003.gada 31.decembrī		7 611 285	545 024	(2 810 068)	5 346 241

Pielikumi no 14. līdz 34. lapai ir neatņemama šo finanšu pārskatu sastāvdaļa.

NAUDAS PLŪSMAS PĀRSKATI

Saskaņā ar Finanšu un kapitāla tirgus komisijas prasībām

	Pielikumi	2003	2002
		LVL	LVL
Naudas plūsma pamatdarbības rezultātā			
Peļņa pirms uzņēmumu ienākuma nodokļa aprēķināšanas		667 844	309 565
Nemateriālo aktīvu un pamatlīdzekļu nolietojums		194 237	144 788
Uzkrājumu nedrošiem parādiem un ārpusbilances saistībām (samazinājums)/pieaugums		1 777 084	(128 947)
Ārvalstu valūtas pārvērtēšanas zaudējumi		556 366	219 535
Ilgtermiņa finanšu ieguldījumu pārvērtēšanas (peļņa)		<u>(2 433 000)</u>	<u>(74 600)</u>
Naudas un tās ekvivalentu pieaugums pamatdarbības rezultātā pirms izmaiņām aktīvos un pasīvos		<u>762 531</u>	<u>470 341</u>
Nākamo periodu ienākumu un uzkrāto izdevumu pieaugums/(samazinājums)		(32 861)	56 399
Nākamo periodu izdevumu un uzkrāto ienākumu (pieaugums)/samazinājums		51 088	(32 583)
Pārējo aktīvu (pieaugums)/samazinājums		(127 138)	507 796
Pārējo saistību pieaugums/(samazinājums)		155 324	(306 558)
Uzkrājumu saistībām un maksājumiem pieaugums/(samazinājums)		15 362	(11 002)
Īstermiņa ieguldījumu (pieaugums)/samazinājums		(389 127)	214 341
Prasību pret kredītiestādēm un centrālajām bankām samazinājums		11 884	781
Kredītu (pieaugums)		(3 060 148)	(4 758 420)
Saistību pret kredītiestādēm un centrālajām bankām pieaugums		508 119	206 000
Noguldījumu pieaugums		<u>2 796 889</u>	<u>4 001 675</u>
Naudas un tās ekvivalentu pieaugums pamatdarbības rezultātā		<u>691 923</u>	<u>348 770</u>
Naudas plūsma ieguldījumu darbības rezultātā			
Pamatlīdzekļu un nemateriālo aktīvu (iegāde)		(948 900)	(439 359)
Pamatlīdzekļu un nemateriālo aktīvu pārdošana		-	2 029
Līdzdalības uzņēmumu pamatkapitālā pārdošana		-	25 000
Naudas un tās ekvivalentu (samazinājums) ieguldījumu darbības rezultātā		<u>(948 900)</u>	<u>(412 330)</u>
Naudas plūsma finansēšanas darbības rezultātā			
Pakārtoto saistību (samazinājums)		(597 984)	(61 123)
Akciju kapitāla pieaugums		<u>1 736 975</u>	<u>-</u>
Naudas un tās ekvivalentu pieaugums/(samazinājums) finansēšanas darbības rezultātā		<u>1 138 991</u>	<u>(61 123)</u>
Naudas un tās ekvivalentu (samazinājums)/pieaugums		882 014	(124 683)
Nauda un tās ekvivalenti pārskata gada sākumā	33	11 570 613	11 914 831
Ārvalstu valūtas pārvērtēšanas (zaudējumi)	9	(556 366)	(219 535)
Nauda un tās ekvivalenti pārskata gada beigās	33	<u>11 896 261</u>	<u>11 570 613</u>

Pielikumi no 14. līdz 34. lapai ir neatņemama šo finanšu pārskatu sastāvdaļa.

NAUDAS PLŪSMAS PĀRSKATI

Saskaņā ar Starptautiskajiem finanšu ziņošanas standartiem

	Pielikumi	2003	2002
		LVL	LVL
Naudas plūsma pamatdarbības rezultātā			
Peļņa pirms uzņēmumu ienākuma nodokļa aprēķināšanas		667 844	309 565
Nemateriālo aktīvu un pamatlīdzekļu nolietojums		194 237	144 788
Uzkrājumu nedrošiem parādiem un ārpusbilances saistībām (samazinājums)/pieaugums		1 777 084	(128 947)
Ārvalstu valūtas pārvērtēšanas zaudējumi/(peļņa)		556 366	219 535
Ilgtermiņa finanšu ieguldījumu pārvērtēšanas (peļņa)		(2 433 000)	(74 600)
Naudas un tās ekvivalentu pieaugums pamatdarbības rezultātā pirms izmaiņām aktīvos un pasīvos		762 531	470 341
Nākamo periodu ienākumu un uzkrāto izdevumu pieaugums/(samazinājums)		(32 861)	56 399
Nākamo periodu izdevumu un uzkrāto ienākumu (pieaugums)/samazinājums		51 088	(32 583)
Pārējo aktīvu (pieaugums)/samazinājums		(127 138)	507 796
Pārējo saistību pieaugums/(samazinājums)		155 324	(306 558)
Uzkrājumu saistībām un maksājumiem pieaugums/(samazinājums)		15 362	(11 002)
Īstermiņa ieguldījumu (pieaugums)/samazinājums		(389 127)	214 341
Prasību pret kredītiestādēm un centrālajām bankām samazinājums		11 884	781
Kredītu (pieaugums)		(3 060 148)	(4 758 420)
Saistību pret kredītiestādēm un centrālajām bankām pieaugums/(samazinājums)		(54 570)	3 335 051
Noguldījumu pieaugums		2 796 889	4 001 675
Naudas un tās ekvivalentu pieaugums pamatdarbības rezultātā		129 234	3 477 821
Naudas plūsma ieguldījumu darbības rezultātā			
Pamatlīdzekļu un nemateriālo aktīvu (iegāde)		(948 900)	(439 359)
Pamatlīdzekļu un nemateriālo aktīvu pārdošana		-	2 029
Līdzdalības uzņēmumu pamatkapitālā pārdošana		-	25 000
Naudas un tās ekvivalentu (samazinājums) ieguldījumu darbības rezultātā		(948 900)	(412 330)
Naudas plūsma finansēšanas darbības rezultātā			
Pakārtoto saistību (samazinājums)		(597 984)	(61 123)
Akciju kapitāla pieaugums		1 736 975	-
Naudas un tās ekvivalentu pieaugums/(samazinājums) finansēšanas darbības rezultātā		1 138 991	(61 123)
Naudas un tās ekvivalentu pieaugums		319 325	3 004 368
Nauda un tās ekvivalenti pārskata gada sākumā	33	14 816 168	12 031 335
Ārvalstu valūtas pārvērtēšanas (zaudējumi)	9	(556 366)	(219 535)
Nauda un tās ekvivalenti pārskata gada beigās	33	14 579 127	14 816 168

Pielikumi no 14. līdz 34. lapai ir neatņemama šo finanšu pārskatu sastāvdaļa.

FINANŠU PĀRSKATU PIELIKUMI

1. VISPĀRĒJA INFORMĀCIJA

Akciju sabiedrības "Baltic International Bank" (turpmāk tekstā – "Banka") pamatdarbības veids ir banku pakalpojumu sniegšana gan fiziskām, gan juridiskām personām kredītēšanas jomā, noguldījumu pieņemšana, klientu naudas pārvedumu apkalpošana, operācijas finanšu tirgū gan pēc klientu rīkojuma, gan Bankas tirdzniecības nolūkos.

Bankas klientu lielākā daļa ir gan Latvijas, gan ārvalstu lielie korporatīvie klienti. Attiecībā uz klientu izvēli, Banka ievēro piesardzības principu, potenciālajiem klientiem nosakot noteiktus kritērijus. Šāda principa ievērošana Bankas darbībā nodrošina augstu klientu apkalpošanas līmeni vienlaicīgi ar individuālo pieeju katram klientam, kas attiecīgi samazina risku sadarboties ar nedrošiem klientiem. Klientu izvēlē Banka pievērš pastiprinātu uzmanību noziedzīgi iegūto naudas līdzekļu legalizācijas novēršanai, kuras nozīme strauji pieaug pēdējos gados.

Banku darbību regulējošie likumdošanas akti Latvijas Republikā ir "Kredītiestāžu likums", likums "Par noziedzīgi iegūto līdzekļu legalizācijas novēršanu", citi likumi, kā arī Finanšu un kapitāla tirgus komisijas normatīvie dokumenti.

2. GRĀMATVEDĪBAS POLITIKU SKAIDROJUMS UN NOVĒRTĒŠANAS PRINCIPI

Vispārējie grāmatvedības principi

Bankas finanšu pārskati tiek sagatavoti, pamatojoties uz Starptautiskiem finanšu ziņošanas standartiem. Finanšu pārskati tiek sagatavoti pēc sākotnējo izmaksu principa. Finanšu aktīvi un pasīvi tālāk tiek pārvērtēti un atspoguļoti finanšu pārskatos pēc patiesās vērtības.

Ārvalstu valūtu pārvērtēšana

Bankas finanšu pārskatu naudas vienība ir Latvijas Republikas lats (LVL). Visi aktīvi un pasīvi, kā arī ārpusbilances prasības un saistības ārvalstu valūtās tiek pārvērtētas latos pēc Latvijas Bankas noteiktā ārvalstu valūtas kursa pārskatu perioda beigās. Peļņa vai zaudējumi, kas rodas no ārvalstu valūtu kursa svārstībām, tika iekļauti pārskata perioda peļņas un zaudējumu aprēķinā.

Izmantoto ārvalstu pamatvalūtu kursi pārskatu perioda beigās:

Valūta		Latvijas Bankas kurss uz 31.12.2003.g.	Latvijas Bankas kurss uz 31.12.2002.g.
1 BYR	=	LVL 0.000250	LVL 0.000308
1 EUR	=	LVL 0.674000	LVL 0.610000
1 GBP	=	LVL 0.960000	LVL 0.946000
1 RUB	=	LVL 0.018400	LVL 0.018700
1 USD	=	LVL 0.541000	LVL 0.594000

Ienākumu un izdevumu uzskaitē

Ienākumi un izdevumi, kuri attiecas uz pārskata periodu, tiek atspoguļoti peļņas un zaudējumu aprēķinā neatkarīgi no to saņemšanas vai izmaksas datuma. Visi procentu ienākumi un izdevumi tiek atzīti finanšu pārskatos, pamatojoties uz uzkrājuma metodi. Uzkrātie procentu ienākumi tiek aprēķināti tikai tādiem kredītiem, kuri attiecināmi uz standarta un uzraugāmo kredītu kategoriju. No klientiem iegūtie komisijas ienākumi tiek ieskaitīti darījuma dienas ienākumos, ja līgumā ar klientu nav noteikts citādi.

Investīcijas

Bankas investīcijas sastāv no divu veida portfeļiem: bankas portfeļa un tirdzniecības portfeļa.

(a) Vērtspapīri, kas iegādāti investīciju nolūkā (bankas portfelis)

Investīciju vērtspapīru portfeli sastāda valsts un korporatīvas parādzīmes, kuras tiek atspoguļotas to amortizētajā izmaksu vērtībā. Investīciju vērtspapīru uzskaitē tiek lietots vērtspapīru iegādes norēķinu datums. Sākotnēji investīciju vērtspapīrs tiek atspoguļots to iegādes vērtībā, kura koriģēta ar vērtspapīra diskontu vai prēmiju. Turpmāk vērtspapīru diskonts tiek amortizēts vērtspapīra darbības laikā, lietojot lineāro metodi. Pielietojot šo metodi iegūtais rezultāts būtiski neatšķiras no rezultāta, kas tiktu iegūts par pamatu ņemot efektīvās procentu likmes.

(b) Vērtspapīri, kas iegādāti tirdzniecības nolūkā (tirdzniecības portfelis)

Banka iegādājas tirdzniecības vērtspapīrus ar spekulatīviem mērķiem. Tirdzniecības vērtspapīru portfeli sastāda vērtspapīri ar fiksētu un nefiksētu ienākumu, Latvijas un ārvalstu emitentu. Tirdzniecības vērtspapīru uzskaitē tiek lietots vērtspapīru iegādes vai pārdošanas norēķinu datums. Tirdzniecības vērtspapīri sākotnēji tiek atspoguļoti iegādes vērtībā, ieskaitot vērtspapīru iegādes izdevumus, turpmāk šie vērtspapīri tiek uzskaitīti patiesajā vērtībā, par pamatu ņemot tirgus cenu. Realizētā un nerealizētā peļņa vai zaudējumi tiek atspoguļoti kā neto ienākumi vai zaudējumi no darījumiem.

Finanšu instrumentu pārklasifikācija no tirdzniecības portfeļa uz investīcijas portfeli nav pieļaujama. Finanšu instrumenta pārklasifikācija no bankas portfeļa uz tirdzniecības ir pieļaujama sekojošos gadījumos: finanšu instrumenta rīcība kļūst neprognozējama un notiek straujas cenu, kursu svārstības finanšu tirgos; Bankas investēšanas politikas vai darbības stratēģijas pārskatīšana.

Finanšu līgumi

Banka nodarbojas gan ar atvasinātiem finanšu darījumiem, gan ar pārējiem ārpusbilances finanšu darījumiem.

(a) Atvasinātie finanšu darījumi

Banka nodarbojas ar tādiem atvasinātiem finanšu darījumiem, kā valūtu nākotnes darījumi (*forward*) un valūtu mijmaiņas darījumiem (*swap*). Peļņa vai zaudējumi no valūtas kursu svārstībām darījuma dienā tiek atspoguļoti peļņas un zaudējumu aprēķinā kā peļņa vai zaudējumi no ārvalstu valūtas pozīciju pārvērtēšanas. Banka nodarbojas arī ar opciju kontraktu pirkšanas-pārdošanas darījumiem (*options*). Opciju prēmijas tiek atspoguļotas bilancē pēc tirgus cenām.

(b) Pārējie ārpusbilances finanšu darījumi

Ikdienas uzņēmējdarbībā Banka ir iesaistīta ārpusbilances finanšu darījumos, kas saistīti ar kredītu piešķiršanu, galvojumu izsniegšanu un akreditīvu noformēšanu. Šie finanšu darījumi tiek atspoguļoti finanšu pārskatos attiecīgo līgumu noslēgšanas brīdī. Sakarā ar to, ka šāda veida ārpusbilances saistības ir pakļautas dažādām ārpusbilances riska pakāpēm, finanšu pārskatos tie ir iekļauti gan kapitāla pietiekamības aprēķinā, gan arī likviditātes riska analīzē un valūtas riska analīzē.

Kredīti un uzkrājumi

Kredīti finanšu pārskatos ir atspoguļoti pēc to atlikušas vērtības, tas ir, izsniegto un vēl neatmaksāto kredītu pamatsummas, atskaitot speciālos uzkrājumus nedrošiem parādiem.

Uzkrājumi iespējamiem zaudējumiem no kredītiem tiek noteikti saskaņā ar Starptautiskiem finanšu ziņošanas standartiem un Finanšu un kapitāla tirgus komisijas noteikumiem un atspoguļo iespējamo zaudējumu summas no kredītiem uz finanšu pārskatu datumu. Banka regulāri pārskata uzkrājumu apjomu nedrošiem parādiem un pēc nepieciešamības koriģē to, pamatojoties uz katra kredīta riska novērtēšanu un saskaņā ar Bankas kredītpolitiku. Tajā brīdī, kad kredīts tiek atzīts par zaudētu, uzkrājumi tiek izslēgti no uzkrājumu konta un kredīts tiek norakstīts no bilances uz ārpusbilances kontiem. Pārņemtā ķīla par zaudētiem kredītiem tiek atspoguļota pārējos aktīvos un novērtēta aptuvenā to realizācijas vērtībā.

Iepriekš norakstīto kredītu atgūšana tiek atspoguļota peļņas un zaudējumu aprēķinā kā attiecīgā perioda ienākumi.

Nemateriālie aktīvi

Bankas nemateriālie aktīvi sastāv no licencēm, kuras ir nepieciešamas bankas normālai darbībai, kā arī datorprogrammām. Visus nemateriālos aktīvus Banka uzskaita pēc iegādes cenas, atskaitot nolietojumu. Nemateriālo aktīvu lietošanas termiņu Banka nosaka, ņemot vērā nemateriālā aktīva darbības termiņu, ja tas ir noteikts; ja termiņš nav noteikts, tad Banka noraksta nemateriālo aktīvu izdevumos 5 gadu laikā. Nemateriālo aktīvu nolietojums tiek aprēķināts, izmantojot lineāro metodi. Lineārās metodes izvēle tiek pamatota ar pieņēmumu, ka nemateriālo aktīvu derīgums samazinās laikā pastāvīgi.

Pamatlīdzekļi

Pamatlīdzekļi Bankas finanšu pārskatos tiek atspoguļoti pēc iegādes cenas atskaitot nolietojumu. Pamatlīdzekļi, kuru iegādes vērtība ir zemāka par 100 latiem, tiek norakstīti izdevumos to iegādes brīdī. Pamatlīdzekļi, kas iepirkti par ārvalstu valūtu, tiek uzskaitīti latos pēc Latvijas Banka noteiktā kursa to faktiskajā piegādes dienā.

Bankas pamatlīdzekļu nolietojuma termiņi ir sekojoši:

Ēkas un būves	50 gadi
Tehnoloģiskās iekārtas	5 gadi
Transportlīdzekļi	5 gadi
Citi pamatlīdzekļi	10 gadi
Datori	5 gadi

Nepabeigtiem celtniecības objektiem un zemes gabaliem nolietojums netiek aprēķināts. Pamatlīdzekļu uzturēšanas un tekošais remonts tiek iekļauts peļņas un zaudējumu aprēķinā to rašanās brīdī. Pašu pamatlīdzekļu kapitāla remonta izdevumi tiek pievienoti bilancē atbilstošam aktīvam, īrēto pamatlīdzekļu kapitālā remonta izdevumi tiek iekļauti bilances postenī "Nākamo periodu izdevumi" un vienādās daļās tiek norakstīti izdevumos to īrēšanas laikā.

Investīciju īpašums

Saskaņā ar Starptautiskiem finanšu ziņošanas standartiem un Finanšu un kapitāla tirgus komisijas noteikumiem investīciju īpašums sākotnēji tiek atzīts bilancē pēc iegādes vērtības, ieskaitot iegādes izdevumus, turpmāk investīciju īpašums tiek pārvērtēts un uzskaitīts patiesajā vērtībā, par pamatu ņemot tirgus cenu. Vērtības izmaiņas tiek atspoguļotas peļņas un zaudējumu aprēķinā "Ilgtermiņa finanšu ieguldījumu pārvērtēšanas peļņa vai zaudējumi" postenī.

Ieguldījumi radniecīgo uzņēmumu pamatkapitālā

Ieguldījumi meitas uzņēmumos (t.i. uzņēmumi, kuros bankai pieder vairāk kā 50% no pamatkapitāla vai būtiska kontrole uzņēmumā) tiek uzrādīti lietojot pašu kapitāla metodi, iekļaujot sev piederošo daļu no saistītā uzņēmuma finanšu darbības rezultāta savā peļņas vai zaudējumu aprēķinā. Līdz ar to, ieguldījuma uzskaites vērtība ir vienāda ar bankai piederošā pašu kapitāla daļu.

Repo darījumi (repos)

Vērtspapīri, kuri ir pārdoti saskaņā ar vienošanām par repo darījumiem, tiek atspoguļoti finanšu pārskatos kopā ar citiem vērtspapīriem, bet Bankas saistības tiek atspoguļotas pašīvu attiecīgajās pozīcijās – "Saistības pret kredītiestādēm", vai "Noguldījumi", atkarībā no darījuma partnera veida.

Finanšu aktīvu un pasīvu patiesā vērtība

Patiesās vērtības pamatā ir Bankas turpmākās darbības nolūki finanšu aktīvu un saistību definēšanā ņemot vērā patreizējo finanšu stāvokli. Sākotnējā Bankas finanšu aktīvu un saistību novērtēšana tiek veikta pēc

iekļautā aktīva patiesās vērtības vai pēc to iegūto saistību atlīdzības, ieskaitot veiktā darījuma izmaksas. Tālākā finanšu aktīvu un saistību novērtēšana Bankas bilancē notiek pēc amortizācijas izmaksām izņemot tirdzniecībai paredzētos aktīvus un saistības un atvasinātus instrumentus. Finanšu aktīvu un saistību patiesā vērtība tiek noteikta pēc novērtēšanas metodes. Novērtēšanas metodes pamatā tiek izmantoti tirgus dati, procentu likmes, izsniegto kredītu zaudējumu normas, diskonta koeficients. Tirdzniecības portfelis, kas sastāv no Bankas vērtspapīriem, tiek novērtēts pēc patiesās vērtības, kura pamatojas uz aktīvā tirgus datiem par attiecīgo vērtspapīru kotējumu.

Nauda ceļā

Pārskatu perioda beigās "Nauda ceļā" tiek atspoguļota attiecīgo klientu kontu atlikumos.

Nauda un tās ekvivalenti

Nauda un tās ekvivalenti saskaņā ar Finanšu un kapitāla tirgus komisijas prasībām ietver kases atlikumus un prasības pret Latvijas Banku un citām kredītiestādēm, kuru atmaksas termiņš nepārsniedz 3 mēnešus, atskaitot saistības pret Latvijas Banku un kredītiestādēm, kuru termiņš nepārsniedz 3 mēnešus.

Nauda un tās ekvivalenti saskaņā ar Starptautiskajiem finanšu ziņošanas standartiem ietver kases atlikumus un prasības pret Latvijas Banku un citām kredītiestādēm, kuru atmaksas termiņš nepārsniedz 3 mēnešus.

Uzņēmumu ienākuma nodoklis

Uzņēmumu ienākuma nodoklis Latvijas Republikā ir tiešais nodoklis par uzņēmējdarbības ienākumu un tiek maksāts 19% apmēra no saņemtās peļņas. Atliktās nodokļu saistības vai prasības Bankai rodas sakarā ar īslaicīgām atšķirībām starp Bankas finanšu pārskatos un nodokļu deklarācijā atzītiem ienākumiem un izdevumiem. Atliktie nodokļi ir attiecināmi uz nākotnē iespējamām nodokļu prasībām un visu darījumu un notikumu saistībām, kuras ir atzītas Bankas finanšu pārskatos un nodokļu deklarācijā. Īslaicīgas atšķirības rodas no pamatlīdzekļu nolietojuma likmju starpības, kas tiek izmantota finanšu uzskaites un nodokļu vajadzībām, kā arī kopējiem uzkrājumiem bezcerīgiem parādiem un citiem izdevumiem.

3. RISKU PĀRVALDĪŠANA

Banka, veicot savu darbību, ir pakļauta dažādiem riskiem, no kuriem nozīmīgākie ir kredītrisks, likviditātes risks, valūtas un tirgus riski. Augstākminētos riskus ietekmē aizņēmēja kredītspējas pasliktināšana, izmaiņas valūtas kursos, procentu likmēs un citi faktori. Bankas risku pārvaldīšanas politikas nosaka riska darījumu ierobežošanu un to ievērošanas procedūras riska samazināšanai visos Bankas darbības aspektos. Bankas valde, direktoru padome un divas komitejas - Kredītkomiteja un Resursu uzraudzības komiteja - regulāri seko Bankas risku reglamentējošo iekšējo dokumentu prasību ievērošanai. Risku vadības sistēmas nepārtraukti tiek pilnveidotas, ievērojot Bankas darbības un finanšu tirgus attīstību, un to regulāri kontrolē iekšējā audita dienests.

Kredītrisks

Kredītrisks ir iespēja ciest zaudējumus, ja Bankas darījumu partneris vai parādnieks nepildīs līgumā noteiktās saistības pret Banku.

Kredītriska minimizācijas nolūkā Banka ir noteikusi dažādu darījumu un operāciju iekšējos ierobežojumus, piemēram, summas limita noteikšana darījumos ar jebkuru aizņēmēju, tajā skaitā banku, atkarībā no kredītņēmēja finansiālā stāvokļa, reģistrācijas un darbības reģiona, kā arī no darījuma nodrošinājuma apmēra un veida, darījuma valūtas un citiem parametriem. Visi augstāk minētie ierobežojumi ir noteikti ar Bankas iekšējo politiku un nolikumiem, tos īsteno Bankas struktūrvienības un kontrolē Resursu uzraudzības komiteja, Kredītkomiteja un Bankas valde. Bankas noteiktās apsekošanas procedūras, analīze un kredītriska uzraudzība noteiktu politiku un nolikumu ierobežojumu ievērošanas ceļā nodrošina daudzpakāpju sistēmas kontroli noslēdzot jebkuru darījumu, kas saistīts ar līdzekļu izvietojumu.

**A/S "BALTIC INTERNATIONAL BANK"
GADA PĀRSKATS PAR 2003. GADU**

Likviditātes risks

Likviditāte ir bankas spēja nodrošināt vai apmierināt sagaidāmo vai negaidīti radušos nepieciešamību pēc naudas līdzekļiem Bankas kreditoru juridiski pamatoto prasību apmierināšanai. Ar to saprot bankas spēju pārvest aktīvus skaidrā naudā ar minimāliem zaudējumiem vai arī aizņemties naudu par saprātīgu samaksu.

Banka seko likviditātes prasību ievērošanai saskaņā ar Bankas likviditātes pārvaldīšanas politiku, ko ir apstiprinājusi Bankas valde un padome, kurā ir noteikti kopējie likviditātes neto pozīciju limiti atkarībā no termiņiem. Par Bankas noteiktās politikas norādījumu ievērošanu un izpildi ir atbildīga Resursu uzraudzības komiteja, kura saskaņā ar politikas noteikumiem nosaka apakšlimitus likviditātes neto pozīcijām, no viena klienta (savstarpēji saistītu klientu grupas) piesaistīto maksimālo ieguldījumu apjomu, un citus ierobežojumus, kā arī nodrošina noteikto limitu izpildi un procedūru ievērošanu. Nepieciešamā likviditātes līmeņa uzturēšanai Resursu uzraudzības komiteja katru mēnesi prognozē iespējamo noguldījumu noplūdi, kā arī nedrošos depozītus, kredītu pieprasījuma pieaugumu no klientu puses un ekonomiskās konjunktūras izmaiņas. Bankas likviditātes politika iekļauj arī nepieciešamo pasākumu izpildes kārtību, kuri ir jāpieņem, ja rodas krīzes situācija Bankas likviditātē.

Atbilstoši Finanšu un Kapītāla Tirgus Komisijas prasībām, Bankai jāuztur likvidie aktīvi saistību izpildei pietiekamā apjomā, bet ne mazāk kā 30% apmērā no bankas tekošo saistību kopsummas.

2003. gada 31. decembrī Bankas likviditātes rādītājs bija 70%.

**AKTĪVU UN PASĪVU TERMIŅSTRUKTŪRAS ANALĪZE
uz 2003. gada 31. decembri**

	Uz pieprasī- jumu	līdz 1 mēnesim	no 1 mēneša līdz 3 mēnešiem	no 3 mēnešiem līdz 6 mēnešiem	no 6 mēnešiem līdz 1 gadam	no 1 gada līdz 5 gadiem	5 gadi un vairāk	KOPĀ
AKTĪVI								LVL
Kase un prasības uz pieprasījumu pret centrālajām bankām	1 144 301	-	-	-	-	-	-	1 144 301
Prasības pret kredītiestādēm un centrālajām bankām	6 891 811	6 272 515	270 500	-	-	-	-	13 434 826
Kredīti	885 326	1 424 329	589 000	179 718	2 118 991	5 583 444	2 224 478	13 005 286
Parāda vērtspapīri un citi vērtspapīri ar fiksētu ienākumu	1 199 017	-	-	-	-	-	-	1 199 017
<i>Valsts parāda vērtspapīri</i>	335 512	-	-	-	-	-	-	335 512
<i>Pārējo emitentu parāda vērtspapīri ar fiksētu ienākumu un citi vērtspapīri ar fiksētu ienākumu</i>	863 505	-	-	-	-	-	-	863 505
Akcijas un citi vērtspapīri ar nefiksētu ienākumu	79 731	-	-	-	-	-	257 002	336 733
Atvasinātie līgumi	186 820	7 281	-	-	-	-	-	194 101
Līdzdalība saistīto uzņēmumu Pamatkapitālā	-	-	-	-	-	-	127 111	127 111
Nemateriālie aktīvi	-	-	-	-	-	-	220 568	220 568
Pamatlīdzekļi un investīciju īpašums	-	-	-	-	-	-	5 140 232	5 140 232
Nākamo periodu izdevumi un uzkrātie ienākumi	35 058	76 953	22 178	18 404	32 691	1 889	8 524	195 697
Pārējie aktīvi	25 488	-	-	-	-	-	56 383	81 871
Kopā aktīvi	10 447 552	7 781 078	881 678	198 122	2 151 682	5 585 333	8 034 298	35 079 743
SAISTĪBAS								
Saistības pret kredītiestādēm	1 384 481	730 350	568 034	-	714 120	-	-	3 396 985
Noguldījumi	14 558 679	3 710 565	1 189 986	1 593 884	2 089 731	2 073 368	676	25 216 889
Atvasinātie līgumi	136 115	10 997	14 268	5 185	-	-	-	166 565
Nākamo periodu ienākumi un uzkrātie izdevumi	19 454	57 105	22 809	13 773	83 279	11 939	8 322	216 681
Uzkrājumi saistībām un maksājumiem	33 747	-	-	-	-	131 001	-	164 748
Pārējās saistības	202 205	-	-	-	-	-	-	202 205
Pakārtotās saistības	-	-	-	-	-	362 261	7 168	369 429
Ārpusbilances saistības*	1 759 316	-	-	-	-	-	-	1 759 316
Kopā saistības	18 093 997	4 509 017	1 795 097	1 612 842	2 887 130	2 578 569	16 166	31 492 818
Likviditātes neto pozīcija	(7 646 445)	3 272 061	(913 419)	(1 414 720)	(735 448)	3 006 764	8 018 132	3 586 925
Likviditātes neto pozīcija 2002. gada 31. decembrī	2 489 985	(2 872 531)	(608 970)	(2 552 885)	(311 456)	2 657 222	2 957 940	1 743 005

**A/S "BALTIC INTERNATIONAL BANK"
GADA PĀRSKATS PAR 2003. GADU**

*Ārpusbilances saistības ir samazinātas par izsniegto garantiju summu, kas nodrošinātas ar Bankā izvietoto noguldījumu un sastāda LVL 764 760.

Valūtu risks

Ārvalstu valūtu kursu svārstības var ietekmēt Bankas finanšu pozīcijas un naudas plūsmu. No darījumiem izrietošais valūtas risks tiek rēķināts katrai valūtai atsevišķi un ietver ārvalstu valūtā denominētos aktīvus un saistības, kā arī atvasināto finanšu instrumentu gaidāmā naudas plūsma.

Valūtu riska pārvaldīšanai Bankā ir izstrādāta Valūtu riska pārvaldīšanas politika. Resursu uzraudzības komiteja ir atbildīga par politikas norādīto prasību ievērošanu, kas ierobežo gan Bankas valūtas maiņas darījumu apjomus, gan atvērto valūtas pozīciju apjomu. Kredītiestāžu likums paredz, ka atsevišķā ārvalstu valūtā atklātā pozīcija nedrīkst pārsniegt 10% no Bankas pašu kapitāla, bet kopumā visās ārvalstu valūtās atklātā pozīcija nedrīkst pārsniegt 20% no pašu kapitāla. Banka finanšu tirgū pērk un pārdod ārvalstu valūtu slēdzot *spot*, *swap* un *forward* tipa darījumus.

**AKTĪVU UN PASĪVU ANALĪZE PĒC VALŪTĀM
uz 2003. gada 31. decembri**

AKTĪVI	LVL	USD	EUR	RUB	BYR	Citas valūtās	KOPĀ LVL
Kase un prasības uz pieprasījumu pret centrālajām bankām	941 541	174 698	20 453	-	-	7 609	1 144 301
Prasības pret kredītiestādēm un centrālajām bankām	7 838	11 209 588	722 869	727 096	722 933	44 502	13 434 826
Kredīti	3 029 838	7 479 528	2 495 920	-	-	-	13 005 286
Parāda vērtspapīri un citi vērtspapīri ar fiksētu ienākumu	299 320	899 697	-	-	-	-	1 199 017
Akcijas un citi vērtspapīri ar nefiksētu ienākumu	249 116	79 731	7 886	-	-	-	336 733
Atvasinātie līgumi	194 101	-	-	-	-	-	194 101
Līdzdalība saistīto uzņēmumu pamatkapitālā	127 111	-	-	-	-	-	127 111
Nemateriālie aktīvi	220 568	-	-	-	-	-	220 568
Pamatlīdzekļi un investīciju īpašums	5 140 232	-	-	-	-	-	5 140 232
Nākamo periodu izdevumi un uzkrātie ienākumi	90 948	101 077	897	67	2 668	40	195 697
Pārējie aktīvi	48 368	32 718	785	-	-	-	81 871
Kopā aktīvi	10 348 981	19 977 037	3 248 810	727 163	725 601	52 151	35 079 743
PASĪVI							
Saistības pret kredītiestādēm un centrālajām bankām	23	3 396 857	105	-	-	-	3 396 985
Noguldījumi	1 942 315	20 589 078	1 788 008	402 765	462 332	32 391	25 216 889
Atvasinātie līgumi	166 565	-	-	-	-	-	166 565
Nākamo periodu ienākumi un uzkrātie izdevumi	105 095	105 973	2 764	2	2 765	82	216 681
Uzkrājumi saistībām un maksājumiem	164 748	-	-	-	-	-	164 748
Pārējās saistības	30 280	146 671	19 150	5 082	545	477	202 205
Pakārtotās saistības	37 168	332 261	-	-	-	-	369 429
Kapitāls un rezerves	5 346 241	-	-	-	-	-	5 346 241
Pasīvi kopā	7 792 435	24 570 840	1 810 027	407 849	465 642	32 950	35 079 743
BILANCES POZĪCIJA	2 556 546	(4 593 803)	1 438 783	319 314	259 959	19 201	-
Galvojumi un garantijas	-	(156 349)	-	-	-	-	(156 349)
Nepabeigtie tagadnes (spot) darījumi	(2 717 369)	4 503 494	(1 023 287)	(312 800)	(50 000)	28 800	-
Nākotnes (forward) darījumi	(322 536)	(142 045)	(139 792)	-	203 071	-	-
TĪRĀ POZĪCIJA	(483 359)	(388 703)	275 704	6 514	413 030	48 001	
Attiecība pret pašu kapitālu (%)*		-7%	5%	0%	8%		

Bankas kopējās ārvalstu valūtu un zelta atklātās pozīcijas attiecība pret pašu kapitālu 2003. gada 31. decembrī bija 15%.

Bankas kopējās ārvalstu valūtu un zelta atklātās pozīcijas attiecība pret pašu kapitālu 2002. gada 31. decembrī bija 9%.

* Pašu kapitāla vērtība uz 2003. gada 31. decembri LVL 5 240 015 (2002 LVL 3 513 548)

A/S "BALTIC INTERNATIONAL BANK"
GADA PĀRSKATS PAR 2003. GADU

Procentu likmju risks

Procentu likmju risks raksturo tirgus likmju izmaiņu ietekmi uz Bankas finanšu stāvokli.

Viens no procentu likmju riska pārvaldīšanas paņēmieniem ir kredītīgumā paredzēta iespēja pēc Bankas iniciatīvas pārskatīt kredītlīkmi atkarībā no tirgus likmes izmaiņām. Lai pārvaldītu doto risku, Banka regulāri analizē procentu maržu. Resursu uzraudzības komiteja nosaka procentu likmju apmēru ierobežojumus gan kredītiem un overdraftiem, gan depozītiem un norēķina kontiem. Bankas valde regulāri pārskata Bankas noteiktās procentu likmes, ņemot vērā esošās situācijas analīzi Bankā, kā arī prognozes par noteiktas valūtas procentu likmju izmaiņām.

	Vidējais mēneša atlikums	Procenti	2003 Vidēja svērtā procentu likme	Vidējais mēneša atlikums	Procenti	2002 Vidēja svērtā procentu likme
	LVL	LVL	%	LVL	LVL	%
AKTĪVI						
Kase un prasības uz pieprasījumu pret centrālajām bankām	1 131 202	-	0%	1 283 759	-	0%
Prasības pret kredītiestādēm un centrālajām bankām	12 303 266	392 849	3%	8 413 261	596 575	7%
<i>Prasības uz pieprasījumu</i>	9 170 831	73 411	1%	8 058 272	475 808	6%
<i>Pārējās prasības</i>	3 132 435	319 438	10%	354 989	120 767	34%
Kredīti	14 762 554	1 210 144	8%	12 354 948	1 206 982	10%
<i>Kredīti (bruto)</i>	16 132 396	1 210 144	8%	12 817 524	1 206 982	9%
<i>Speciālie uzkrājumi nedrošiem kredītiem</i>	(1 369 842)	-	-	(462 576)	-	-
Parāda vērtspapīri un citi vērtspapīri ar fiksētu ienākumu	1 150 339	54 282	5%	1 041 496	53 733	5%
(a) Kopā aktīvi	29 347 361	1 657 275	6%	23 093 464	1 857 290	8%
PASĪVI						
Saistības pret kredītiestādēm un centrālajām bankām	3 755 370	30 886	1%	1 373 242	36 056	3%
<i>Saistības uz pieprasījumu</i>	1 884 400	-	0%	675 900	-	0%
<i>Termiņsaistības</i>	1 870 970	30 886	2%	697 342	36 056	5%
Noguldījumi	22 885 850	720 738	3%	19 288 372	980 476	5%
<i>Pieprasījuma noguldījumi</i>	11 394 336	18 525	0%	9 818 020	60 682	1%
<i>Termiņnoguldījumi</i>	11 491 514	702 213	6%	9 470 352	919 794	10%
Pakārtotās saistības	656 556	13 949	2%	999 249	37 791	4%
(b) Kopā saistības	27 297 776	765 573	3%	21 660 863	1 054 323	5%
Apmaksātais pamatkapitāls	7 177 041	-	0%	5 874 310	-	0%
(c) Kopā pasīvi	34 474 817	765 573	2%	27 535 173	1 054 323	4%
Neto procentu ienākumi		891 702			802 967	
Procentu aktīvu un saistību marža						
% (a)-(b)			3%			3%
Procentu aktīvu un pasīvu marža						
% (a)-(c)			4%			4%

A/S "BALTIC INTERNATIONAL BANK"
GADA PĀRSKATS PAR 2003. GADU

AKTĪVU UN PASĪVU TERMIŅANALĪZE, PAMATOJOTIES UZ PROCENTU LIKMJU IZMAIŅĀM uz 2003. gada 31. decembri

	Līdz vienam mēnesim ieskaitot LVL	no 1 mēneša līdz 3 mēnešiem LVL	no 3 mēnešiem līdz 6 mēnešiem LVL	no 6 mēnešiem līdz 1 gadam LVL	Viens gads un ilgāk LVL	Procenti netiek maksāti LVL	KOPĀ LVL
AKTĪVI							
Kase un prasības uz pieprasījumu pret centrālajām bankām	-	-	-	-	-	1 144 301	1 144 301
Prasības pret kredītiestādēm un centrālajām bankām	11 404 762	1 027 028	-	54 105	-	948 931	13 434 826
Kredīti	13 005 286	-	-	-	-	-	13 005 286
Parāda vērtspapīri un citi vērtspapīri ar fiksētu ienākumu	11 147	18 440	1 158 196	-	-	11 234	1 199 017
<i>Valsts parāda vērtspapīri</i>	-	-	335 512	-	-	-	335 512
<i>Pārējo emitentu parāda vērtspapīri un citi vērtspapīri ar fiksētu ienākumu</i>	11 147	18 440	822 684	-	-	11 234	863 505
Akcijas un citi vērtspapīri ar nefiksētu ienākumu	-	-	-	-	-	336 733	336 733
Atvasinātie līgumi	-	-	-	-	-	194 101	194 101
Līdzdalība saistīto uzņēmumu pamatkapitālā	-	-	-	-	-	127 111	127 111
Nemateriālie aktīvi	-	-	-	-	-	220 568	220 568
Pamatlīdzekļi un investīciju īpašums	-	-	-	-	-	5 140 232	5 140 232
Nākamo periodu izdevumi un uzkrātie ienākumi	-	-	-	-	-	195 697	195 697
Pārējie aktīvi	-	-	-	-	-	81 871	81 871
Kopā aktīvi	24 421 195	1 045 468	1 158 196	54 105	-	8 400 779	35 079 743
PASĪVI							
Saistības pret kredītiestādēm un centrālajām bankām	2 012 504	-	-	-	-	1 384 481	3 396 985
Noguldījumi	12 979 221	2 547 840	546 429	724 552	99 042	8 319 805	25 216 889
Atvasinātie līgumi	-	-	-	-	-	166 565	166 565
Nākamo periodu ienākumi un uzkrātie izdevumi	-	-	-	-	-	216 681	216 681
Uzkrājumi saistībām un maksājumiem	-	-	-	-	-	164 748	164 748
Pārējās saistības	-	-	-	-	-	202 205	202 205
Pakārtotās saistības	93 187	-	-	-	-	276 242	369 429
Kapitāls un rezerves	-	-	-	-	-	5 346 241	5 346 241
<i>Apmaksātais pamatkapitāls</i>	-	-	-	-	-	7 611 285	7 611 285
<i>Rezerves kapitāls un pārējās rezerves</i>	-	-	-	-	-	545 024	545 024
<i>Uzkrātie zaudējumi</i>	-	-	-	-	-	(3 346 911)	(3 346 911)
<i>Pārskata gada peļņa</i>	-	-	-	-	-	536 843	536 843
Ārpusbilances posteņi	-	-	-	-	-	2 524 076	2 524 076
Kopā saistības	15 084 912	2 547 840	546 429	724 552	99 042	18 601 044	37 603 819
Bilances procentu riska jutīgums	9 336 283	(1 502 372)	611 767	(670 447)	(99 042)	(10 200 265)	
Bilances procentu riska jutīgums pēc stāvokļa uz 2002. gada 31. decembri	10 755 147	(2 999 546)	186 063	(169 127)	(726 699)	(8 308 505)	

Tirgus risks

Banka pievērš lielu uzmanību tirgus riska kontrolei un analīzei. Banka ir apstiprinājusi tirdzniecības portfeļa politiku, kura nosaka tirdzniecības portfeļa struktūru, maksimālo pozīcijas apjomu ar vienu emitentu, limitus pa vērtspapīru termiņstruktūrām. Tirdzniecības portfeļa politiku realizē Resursu uzraudzības komiteja, bet regulāri kontrolē iekšējā audita nodaļa.

Operāciju risks

Operāciju risks – Bankas zaudējumu rašanās risks personāla kļūdu, programmu tehniskā nodrošinājuma bojājumu, neparedzētu apstākļu, ugunsgrēka un citu līdzīgu faktoru ietekmes rezultātā. Lai novērstu šāda veida zaudējumus Bankā ir izstrādāta virkne iekšējo normatīvo dokumentu - iekšējās kārtības noteikumi, ugunsdrošības noteikumi, tehnisko sistēmu drošības noteikumi, informācijas klasifikācijas noteikumi, un citi nolikumi un noteikumi. Valde ir nozīmējusi personas, kas ir atbildīgas par visu augstāk minēto Bankas iekšējo dokumentu prasību ievērošanu.

4. PROCENTU IENĀKUMI

	2003	2002
	LVL	LVL
Kredīti	1 202 898	1 202 243
Prasības pret kredītiestādēm	392 849	596 575
Ieguldījumi vērtspapīros	54 282	53 733
Norēķinu kartes	7 246	4 739
	<u>1 657 275</u>	<u>1 857 290</u>

5. PROCENTU IZDEVUMI

	2003	2002
	LVL	LVL
Noguldījumi	644 051	980 476
Saistības pret kredītiestādēm	107 573	36 056
Pakārtotās saistības	13 949	37 791
	<u>765 573</u>	<u>1 054 323</u>

6. IENĀKUMI NO VĒRTSPAPĪRIEM

	2003	2002
	LVL	LVL
Dividendes no akcijām	4 607	1 493
	<u>4 607</u>	<u>1 493</u>

7. KOMISIJAS NAUDAS IENĀKUMI

	2003	2002
	LVL	LVL
Norēķinu apkalpošana	651 995	538 593
Valūtas darījumi	38 011	7 728
Norēķinu kartes	27 905	22 466
Skaidras naudas operācijas	24 220	19 346
Akreditīvi	16 689	5 660
Finanšu konsultācijas	12 313	-
Garantijas	4 451	880
Trasta operācijas	3 966	803
Vērtspapīru kontu apkalpošana	2 482	4 808
Kredītu apkalpošana	970	970
	<u>783 002</u>	<u>601 254</u>

8. KOMISIJAS NAUDAS IZDEVUMI

	2003	2002
	LVL	LVL
Korespondentbanku pakalpojumi	192 789	169 532
Darījumi ar vērtspapīriem	9 595	13 634
Norēķinu kartes	8 935	7 237
Starpnieku pakalpojumi	6 674	-
Valūtas darījumi	-	6 995
	<u>217 993</u>	<u>197 398</u>

9. FINANŠU INSTRUMENTU TIRDZNICĪBAS DARĪJUMU PEĻŅA/ZAUDĒJUMI

	2003	2002
	LVL	LVL
Peļņa no ārvalstu valūtas maiņas darījumiem	929 228	386 465
(Zaudējumi) no ārvalstu pozīciju pārvērtēšanas	(556 366)	(219 535)
Peļņa no tirdzniecības un citu finanšu instrumentu pārvērtēšanas	76 553	1 923
Peļņa/(zaudējumi) no finanšu instrumentu tirdzniecības	61 196	(52 682)
Peļņa no dārgmetālu tirdzniecības un pārvērtēšanas	3 570	3
	514 181	116 174

10. CITI PARASTIE IENĀKUMI

	2003	2002
	LVL	LVL
Telpu izīrēšana	104 054	111 116
Saņemtās soda naudas	824	11
Pārējie	44	372
	104 922	111 499

11. ADMINISTRATĪVIE IZDEVUMI

	2003	2002
	LVL	LVL
Personāla atalgojums	458 155	299 513
Apsardze	200 709	13 281
Profesionālie pakalpojumi	186 395	164 561
Sakari	158 411	152 732
Sociālās apdrošināšanas obligātās iemaksas	113 940	80 656
Reprezentācijas izdevumi	57 805	59 149
Uzkrājumi neizmantojamiem atvaļinājumiem (Pielikums 28)	54 400	-
Kancelejas preces un saimnieciskais inventārs	52 967	50 030
Telpu remonts un uzturēšana	51 274	50 968
Autotransports	44 785	39 389
Zemes un īpašuma nodokļi	32 794	6 410
Reklāma	26 949	24 806
Dienesta komandējumi	25 432	38 620
Soda nauda	25 128	33 317
Pamatlīdzekļu apkalpošana un remonts	18 207	5 158
Padomei un valdei izmaksātais atalgojums	15 402	10 271
Zemes nomas maksa	2 006	1 190
Pārējie	92 568	123 782
	1 617 327	1 153 833

12. UZŅĒMUMU IENĀKUMA NODOKLIS

Salīdzinājums starp uzņēmumu ienākumu nodokļa izdevumiem pēc nodokļu likmes un faktiskajiem nodokļa izdevumiem

	2003	2002
	Likme 19%	Likme 22%
	LVL	LVL
Peļņa pirms nodokļiem	667 844	309 565
Aprēķinātie teorētiski paredzamie uzņēmumu ienākuma nodokļa izdevumi	126 890	69 515
<u>Nodokļu ietekme:</u>		
Apliekamā ienākuma palielinājums	141 443	86 285
Apliekamā ienākuma samazinājums	(610 441)	(92 600)
Uz nākamajiem pārskata periodiem pārnestie nodokļu zaudējumi	342 108	(63 200)
Atliktais nodoklis par gadu	131 001	-
Nodokļu zaudējumi	131 001	-
	2003	2002
Atliktais nodoklis	Nodokļu efekts	Nodokļu efekts
	15%	19%
	LVL	LVL
Pamatlīdzekļu nolietojuma pagaidu atšķirība	(139 161)	(160 290)
Pagaidu atšķirības par uzkrājumiem neizmanto tiem atvaļinājumiem	8 160	-
Pagaidu atšķirības par iepriekšējo gadu neizmantotajiem nodokļu zaudējumiem	-	282 137
Atliktās nodokļi (saistības)/aktīvi	(131 001)	121 847

Zaudējumus, kas radušies 1999. gadā, Banka ir tiesīga segt līdz 2004. gadam.

13. NODOKĻI UN SOCIĀLĀS APDROŠINĀŠANAS MAKSĀJUMI

	2003	2002
	LVL	LVL
Samaksātie nodokļi		
Valsts sociālās apdrošināšanas obligātās iemaksas	151 865	108 565
Iedzīvotāju ienākuma nodoklis	95 909	61 832
Nekustamā īpašuma nodoklis	31 606	6 078
Pievienotās vērtības nodoklis	22 206	27 409
No nerezidenti ieturētais uzņēmumu ienākuma nodoklis	1 517	1 905
Samaksātā soda un kavējuma nauda	2	-
Kopā samaksātie nodokļi	303 105	204 979

14. KASE UN PRASĪBAS UZ PIEPRASĪJUMU PRET CENTRĀLAJĀM BANKĀM

	2003	2002
	LVL	LVL
Nauda kasē	348 215	488 956
Atlikums korespondentkontā Latvijas Bankā	796 086	739 165
	1 144 301	1 228 121

15. PRASĪBAS PRET KREDĪTIESTĀDĒM UN CENTRĀLAJĀM BANKĀM

	2003	2002
	LVL	LVL
Prasības pret pārējās valstīs reģistrētajām kredītiestādēm	7 185 083	588 135
Prasības pret OECD valstīs reģistrētajām kredītiestādēm	5 242 197	12 856 361
Prasības pret LR reģistrētajām kredītiestādēm	1 007 642	155 530
	<u>13 434 922</u>	<u>13 600 026</u>
Speciālie uzkrājumi	(96)	(99)
	<u>13 434 826</u>	<u>13 599 927</u>

16. KREDĪTI

(a) Kredītu veidu analīze

	2003	2002
	LVL	LVL
Komerckredīti	6 824 723	4 068 831
Overdrafti	1 694 006	2 855 846
Industriālie kredīti	1 393 634	971 415
Hipotēku kredīti	858 008	1 350 331
Patēriņa kredīti	578 851	27 478
Finanšu līzings	378 148	335 785
Norēķinu karšu kredīti	41 552	38 003
Pārējie	3 433 621	2 494 706
	<u>15 202 543</u>	<u>12 142 395</u>
Speciālie uzkrājumi	(2 197 257)	(435 037)
	<u>13 005 286</u>	<u>11 707 358</u>

(b) Kredītu ģeogrāfiskais sadalījums

	2003	2002
	LVL	LVL
Latvijas rezidentiem	9 103 243	7 373 947
OECD valstu rezidentiem	3 501 693	4 201 878
Pārējo valstu rezidentiem	2 597 607	566 570
	<u>15 202 543</u>	<u>12 142 395</u>
Speciālie uzkrājumi	(2 197 257)	(435 037)
	<u>13 005 286</u>	<u>11 707 358</u>

(c) Kredītu analīze pēc klientu grupām

	2003	2002
	LVL	LVL
Kredīti privātu uzņēmumiem	12 894 156	10 761 196
Kredīti privātpersonām	1 452 766	824 534
Kredīti finanšu institūcijām	706 550	384 913
Kredīti vadībai un personālam	149 071	169 124
Kredīti valsts un pašvaldību uzņēmumiem	-	2 628
	<u>15 202 543</u>	<u>12 142 395</u>
Speciālie uzkrājumi	(2 197 257)	(435 037)
	<u>13 005 286</u>	<u>11 707 358</u>

A/S "BALTIC INTERNATIONAL BANK"
GADA PĀRSKATS PAR 2003. GADU

(d) Kredītu analīze pēc izsniegšanas termiņiem	2003	2002
	LVL	LVL
Līdz 1 mēnesim ieskaitot	2 355 730	3 183 926
No 1 mēneša līdz 3 mēnešiem	100	-
No 3 mēnešiem līdz 6 mēnešiem	6 478	1 249
No 6 mēnešiem līdz 1 gadam	991 763	963 234
Ilgāk par 1 gadu	<u>11 848 472</u>	<u>7 993 986</u>
	15 202 543	12 142 395
Speciālie uzkrājumi	<u>(2 197 257)</u>	<u>(435 037)</u>
	<u>13 005 286</u>	<u>11 707 358</u>

17. UZKRĀJUMU KUSTĪBAS ANALĪZE

	Uzkrājumi kreditīem	Uzkrājumi prasībām pret kredīt- iestādēm	Uzkrājumi pārējiem aktīviem	Uzkrājumi uzkrātiem ienāku- miem	Uzkrājumi ārpusbi- lances saistībām	Kopā
	LVL	LVL	LVL	LVL	LVL	LVL
Uzkrājumi 2002. gada						
31. decembrī	435 037	99	8 828	8 072	-	452 036
Norakstītās summas	(65 382)	(4)	-	-	-	(65 386)
Speciālo uzkrājumu pieaugums	2 067 119	-	2 182	16 437	462	2 086 200
Speciālo uzkrājumu samazinājums	(52 380)	-	-	(203)	-	(52 583)
Starpība no ārvalstu valūtu kursa svārstībām	<u>(187 137)</u>	<u>1</u>	<u>(669)</u>	<u>(2 880)</u>	<u>(462)</u>	<u>(191 147)</u>
Uzkrājumi 2003. gada						
31. decembrī	<u>2 197 257</u>	<u>96</u>	<u>10 341</u>	<u>21 426</u>	<u>-</u>	<u>2 229 120</u>

18. INVESTĪCIJAS VĒRTSPAPĪROS

a. Parāda vērtspapīri ar fiksētu ienākumu un citi vērtspapīri ar fiksētu ienākumu

	2003	2002
	LVL	LVL
Latvijas valsts iekšējā aizņēmuma parādzīmes	196 179	96 444
OECD reģionu valstu valdību emitētās obligācijas	139 333	326 637
Pārējo emitentu obligācijas un citi parāda vērtspapīri	<u>863 505</u>	<u>453 102</u>
	<u>1 199 017</u>	<u>876 183</u>

b. Akcijas un citi vērtspapīri ar nefiksētu ienākumu

	2003	2002
	LVL	LVL
Ieguldījumi Rīgas Fondu Biržā kotējamās akcijās	249 116	50 179
ASV privātu uzņēmumu akcijas	79 008	217 711
Citas investīcijas	8 609	2 550
	<u>336 733</u>	<u>270 440</u>

A/S "BALTIC INTERNATIONAL BANK"
GADA PĀRSKATS PAR 2003. GADU

c. Kopējo investīciju vērtspapīros klasifikācija saskaņā ar Starptautisko finanšu ziņošanas standartu Nr. 39

	2003	2002
	LVL	LVL
Tirdzniecības vērtspapīri	1 236 430	944 246
Investīciju vērtspapīri	426 431	329 488
	1 662 861	1 273 734

19. ILGTERMIŅA FINANŠU IEGULDĪJUMU PĀRVĒRTĒŠANAS PEĻŅA

	2003	2002
	LVL	LVL
Ēka un zeme Bruņinieku ielā 2	2 338 400	-
Ēka un zeme Skolas ielā 35	56 600	-
Ēka un zeme Grēcinieku ielā 6	38 000	78 845
A/s Rīgas Fondu Birža akcijas	4 115	-
SIA Ribeksins Baltija B kapitāla daļas	(20 000)	(4 245)
	2 417 115	74 600

20. ATVASINĀTIE LĪGUMI

	Līguma	Patiesā vērtība	
	summa	Prasības	Saistības
	LVL	LVL	LVL
Ārvalstu valūtas <i>forward</i> darījumi	7 595 820	7 281	30 449
Ārvalstu valūtas <i>spot</i> darījumi	42 247 818	186 820	136 116
	49 843 638	194 101	166 565

21. LĪDZDALĪBA SAISTĪTO UZŅĒMUMU PAMATKAPITĀLĀ

Uzņēmums	Darbības veids	Daļa kapitālā	2003	2002
			Līdzdalība (LVL)	Līdzdalība (LVL)
A/s "Capital"	Tirdzniecība	20,96	127 111	127 111
			127 111	127 111

A/s "Capital" 2001. un 2002. gadā strādāja ar peļņu, bet investīcijas netika pārvērtētas, ņemot vērā būtiskuma principa ievērošanu.

22. NEMATERIĀLIE AKTĪVI

	Nemateriālie aktīvi LVL	Avansa maksājumi par nemateriāliem aktīviem LVL	Kopā LVL
Sākotnējās izmaksas			
2002. gada 31. decembrī	193 447	31 224	224 671
Iegādātie	2 195	102 398	104 593
Izslēgtie	(470)	-	(470)
Pārklasifikācija	69 182	(69 182)	-
2003. gada 31. decembrī	264 354	64 440	328 794
Nolietojums			
2002. gada 31. decembrī	(65 322)	-	(65 322)
Nolietojums	(43 374)	-	(43 374)
Izslēgtie	470	-	470
2003. gada 31. decembrī	(108 226)	-	(108 226)
Neto uzskaites vērtība			
2002. gada 31. decembrī	128 125	31 224	159 349
Neto uzskaites vērtība			
2003. gada 31. decembrī	156 128	64 440	220 568

23. PAMATLĪDZEKĻI UN INVESTĪCIJU ĪPAŠUMS

	Ēkas un zeme (pašu lietošanā) LVL	Investīciju īpašums	Transpor- ta līdzekļi LVL	Biroja aprīkojums LVL	Avansa maksājumi pamatlīdzek- ļiem LVL	Kopā LVL
Sākotnējās izmaksas						
2002. gada 31. decembrī	536 494	965 000	102 682	665 890	18 712	2 288 778
Iegādātie	72 469	-	955	21 154	749 729	844 307
Izslēgtie	-	-	(23 945)	(25 976)	-	(49 921)
Pārklasifikācija	-	704 000	32 082	32 359	(768 441)	-
Pārvērtēšana*	-	2 433 000	-	-	-	2 433 000
2003. gada 31. decembrī	608 963	4 102 000	111 774	693 427	-	5 516 164
Nolietojums						
2002. gada 31. decembrī	(28 056)	-	(27 300)	(219 634)	-	(274 990)
Nolietojums	(5 179)	-	(23 493)	(106 702)	-	(135 374)
Izslēgtie	-	-	8 456	25 976	-	34 432
2003. gada 31. decembrī	(33 235)	-	(42 337)	(300 360)	-	(375 932)
Neto uzskaites vērtība						
2002. gada 31. decembrī	508 438	965 000	75 382	446 256	18 712	2 013 788
Neto uzskaites vērtība						
2003. gada 31. decembrī	575 728	4 102 000	69 437	393 067	-	5 140 232

*Bankas investīciju īpašums – ēkas kopā ar zemi, uz kuras tās atrodas – 2003. gadā tika pārvērtēts pēc tirgus vērtības saskaņā ar Starptautiskajiem finanšu ziņošanas standartiem: ēkas, kuras atrodas Skolas ielā 35 un Bruņinieku ielā 2, Rīgā, Latvijā, kopā ar zemi tika pārvērtētas 2003. gada 27. augustā, bet ēka, kura atrodas Grēcinieku ielā 6, Rīgā, Latvijā, kopā ar zemi tika pārvērtēta 2003. gada 30. decembrī.

24. NĀKAMO PERIODU IZDEVUMI UN UZKRĀTIE IENĀKUMI

	2003	2002
	LVL	LVL
Nākamo periodu izdevumi	110 588	145 898
Uzkrātie procenti kredītiem	54 286	99 434
Uzkrātie procenti starpbanku kredītiem	23 238	6 785
Uzkrātie ienākumi vērtspapīriem	18 936	10 252
Citi uzkrātie ienākumi	10 076	5 843
Speciālie uzkrājumi	(21 427)	(8 072)
	<u>195 697</u>	<u>260 140</u>

25. PĀRĒJIE AKTĪVI

	2003	2002
	LVL	LVL
Samaksātie avansi	38 126	873
Dārgmetāli	32 293	29 767
Pārējie debitori	7 449	65 823
Naudas līdzekļi garantiju fondos	7 361	8 056
Norakstītie naudas līdzekļi līdz mērķa noskaidrošanai	6 882	7 070
Pārdošanai paredzētais īpašums	80	80
Nodokļu pārākums	21	21
Speciālie uzkrājumi	(10 341)	(8 828)
	<u>81 871</u>	<u>102 862</u>

26. SAISTĪBAS PRET KREDĪTIESTĀDĒM UN CENTRĀLAJĀM BANKĀM

	2003	2002
	LVL	LVL
LR reģistrētās kredītiestādes	379	-
Latvijas Banka	-	206 000
OECD reģistrētās kredītiestādes	-	7
Pārējo valstu kredītiestādes	3 396 606	3 245 548
	<u>3 396 985</u>	<u>3 451 555</u>

27. NOGULDĪJUMI

	2003	2002
	LVL	LVL
Pieprasījuma noguldījumi		
Privātuzņēmumu	13 086 561	8 359 647
Privātpersonu	965 046	583 952
Valsts uzņēmumu	482 677	560 876
Vietējo valdību	13 148	13 148
Sabiedrisko organizāciju	6 343	1 224
Finanšu institūciju	4 904	754 154
	<u>14 558 679</u>	<u>10 273 001</u>

A/S "BALTIC INTERNATIONAL BANK"
GADA PĀRSKATS PAR 2003. GADU

Terminnoguldījumi

Privātuzņēmumu	7 796 666	9 363 519
Privātpersonu	2 535 450	2 213 385
Finanšu institūciju	326 094	570 095
	10 658 210	12 146 999

Noguldījumi kopā

25 216 889	22 420 000
-------------------	-------------------

28. NĀKAMO PERIODU IENĀKUMI UN UZKRĀTIE IZDEVUMI

	2003	2002
	LVL	LVL
Uzkrātie maksājami procenti	121 832	213 298
Uzkrātie izdevumi neizmantotiem atvaļinājumiem	54 400	-
Pārējie uzkrātie izdevumi	40 077	36 142
Nākamo periodu ienākumi	372	102
	216 681	249 542

29 UZKRĀJUMI SAISTĪBĀM UN MAKSĀJUMIEM

	2003	2002
	LVL	LVL
Atliktās nodokļu saistības (Pielikums 12)	131 001	-
Uzkrājumi pārējiem maksājumiem	33 747	18 385
	164 748	18 385

30. PĀRĒJĀS SAISTĪBAS

	2003	2002
	LVL	LVL
Naudas līdzekļi līdz saņēmēja noskaidrošanai	156 185	139 149
Pārējie kreditori	46 020	24 725
	202 205	163 874

31. PAKĀRTOTĀS SAISTĪBAS

Pakārtotu saistību atmaksāšanas termiņš ir ne mazāks kā septiņi gadi un pirms termiņa šie noguldījumi var būt atgriezti tikai Bankas likvidācijas gadījumā pēc visu pārējo kreditoru prasību apmierināšanas, bet pirms Bankas akcionāru prasību apmierināšanas. 2003.gadā Banka, saņemot atļauju no Finanšu un Kapitāla Tirgus Komisijas, pārformēja vairākus pakārtotus noguldījumus pamatkapitālā, bet jaunie pakārtotie noguldījumi netika piesaistīti. Pēc stāvokļa uz 2003.gada 31.decembri šādu saistību kopsumma sastādīja 369 429 latus.

Pakārtotie aizdevumi kuru apmērs pārsniedz 10 procentus no pakārtoto saistību kopsummas ir:

Noguldītājs	Valūta	Summa valūtā	Summa latos	Procentu likme	Līguma noslēgšanas datums	Atmaksas termiņš
A/s Uniparks	USD	94 068	50 891	0.00%	08/05/1998	08/05/2005
Belokoņ Holdings	USD	85 000	45 985	5.50%	19/04/2000	07/05/2006
Belokoņ Holdings	USD	50 000	27 050	0.00%	25/05/2000	30/09/2006
Belokoņ Holdings	USD	25 000	13 525	0.00%	02/01/2002	20/10/2008
Belokoņ Holdings	USD	50 000	27 050	0.00%	31/07/2002	08/05/2005
Tara Group LLC	USD	100 000	54 100	0.00%	06/05/1998	06/05/2005
Oristo Financial	USD	75 000	40 575	0.00%	28/04/1998	28/04/2005
Impex Land	USD	74 000	40 034	4.00%	04/05/1998	04/05/2005

32. KAPITĀLS UN REZERVES

	2003		2002	
	Skaitis	LVL	Skaitis	LVL
Parastās akcijas ar balsstiesībām	1 522 257	7 611 285	1 174 855	5 874 275
Parastās akcijas bez balsstiesībām	-	-	7	35
	1 522 257	7 611 285	1 174 862	5 874 310

2003. gadā tika palielināts Bankas pamatkapitāls.

Bankas reģistrētais pamatkapitāls ir LVL 7 611 285 (septiņi miljoni seši simti vienpadsmit tūkstoši divi simti astoņdesmit pieci lati). Apmaksātais pamatkapitāls ir LVL 7 611 285 (septiņi miljoni seši simti vienpadsmit tūkstoši divi simti astoņdesmit pieci lati), ko sastāda 1 522 257 (viens miljons pieci simti divdesmit divi tūkstoši divi simti piecdesmit septiņus) akcijas.

Visas Bankas akcijas ir dematerializētas vārda akcijas ar nominālvērtību LVL 5.00 (pieci lati) katra. Visas akcijas ir ar balsstiesībām.

Pavisam bankai ir 102 akcionāri, no kuriem 34 akcionāri ir juridiskas personas un 68 akcionāri ir fiziskas personas.

Rezerves kapitāls sastāv no Bankas akcionāru dāvinājumiem 545 024 latu apmērā.

Akcionāri, kuri tieši kontrolē 10 un vairāk procentus no apmaksātā pamatkapitāla ir:

Valērijs Belokoņs	37,2053 %
Vjačeslavs Kramnojs	27,9721 %
Vilorijs Belokoņs	12,1657 %

33. NAUDA UN TĀS EKVIVALENTI

a. Saskaņā ar Finanšu un kapitāla tirgus komisijas prasībām

	2003	2002
	LVL	LVL
Nauda kasē	348 215	488 956
Līdzekļu atlikums korespondentkontā Latvijas Bankā	796 086	739 165
Prasības ar atlikušo termiņu līdz 3 mēnešiem pret kredītiestādēm	13 434 922	13 588 146
Saistības ar atlikušo termiņu līdz 3 mēnešiem pret kredītiestādēm	(2 682 866)	(3 245 555)
Speciālie uzkrājumi	(96)	(99)
	11 896 261	11 570 613

b. Saskaņā ar Starptautiskajiem finanšu ziņošanas standartiem

	2003	2002
	LVL	LVL
Nauda kasē	348 215	488 956
Līdzekļu atlikums korespondentkontā Latvijas Bankā	796 086	739 165
Prasības ar atlikušo termiņu līdz 3 mēnešiem pret kredītiestādēm	13 434 922	13 588 146
Speciālie uzkrājumi	(96)	(99)
	14 579 127	14 816 168

34. DARĪJUMI AR SAISTĪTĀM PERSONĀM

	Kredīti	Riska darījumi kopā (bez uzkrājumiem)	Riska darījumi pret pašu kapitālu (bez uzkrājumiem)	Noguldījumi
	LVL	LVL	%	LVL
Padomes un Valdes locekļi	3 272	34 279	0.65%	2 021
Pārējie vadošie darbinieki	38 172	59 154	1.13%	5 715
Ar Banku saistītie uzņēmumi	400 293	380 182	7.26%	667 582
	441 737	473 615	9.04%	675 318

35. AKTĪVI UN PASĪVI PĀRVALDĪŠANĀ

Bankai ir Finanšu un kapitāla tirgus komisijas izsniegtās licences starpnieka operāciju veikšanai ar vērtspapīriem un vērtspapīru kontu vešanai. Attiecīgi, viens no Bankas darbības veidiem ir klientu līdzekļu pārvaldīšana vai trasta operāciju veikšana. Trasta līgumi tiek noslēgti ar fiziskām un juridiskām personām, ar Latvijas Republikas rezidentiem un nerezidentiem. Banka apņēmas ieguldīt klienta nodotos naudas līdzekļus pēc trasta aktīvu pārvaldnieka viedokļa vispievilcīgākajos finanšu instrumentos. Uz 2003.gada 31.decembri Bankas augstāk minētie naudas līdzekļi sastādīja LVL 4 052 335, 100 % no tiem tika investēti kredītos.

2002. gada 31. decembrī trasta līgumu kopsumma bija LVL 1 067 113.

36. ĀRPUSBILANCES POSTEŅI

	2003	2002
	LVL	LVL
Galvojumi un garantijas	1 219 335	222 627
Ārpusbilances saistības pret klientiem	1 304 741	1 142 902
Akreditīvi	28 766	5 881
Saistības par kredītu izsniegšanu	968 178	894 588
Saistības par kredītkartēm	306 993	241 576
Citas saistības	804	857
	2 524 076	1 365 529

37. INFORMĀCIJA PAR BANKAS DARBINIEKIEM

2003. gadā Bankas darbinieku vidējais skaits palielinājās līdz 126 (2002.gadā – 124). Bankas izdevumi padomes un valdes locekļu atalgojumam sastādīja:

	2003	2002
	LVL	LVL
Padomes locekļi	6 168	5 305
Valdes locekļi	49 057	26 141
	55 225	31 446

A/S "BALTIC INTERNATIONAL BANK"
GADA PĀRSKATS PAR 2003. GADU

**38. KAPITĀLA PIETIEKAMĪBAS APRĒĶINS
uz 2003. gada 31. decembri**

Bankas kapitāla pietiekamības rādītājs atspoguļotos kapitāla resursus, kas nepieciešami, lai nodrošinātos pret kredīta un tirgus riskiem, kas saistīti ar aktīviem un ārpusbilances posteņiem.

Saskaņā ar Finanšu un kapitāla tirgus noteikumiem kapitāla pietiekamības rādītājs nevar būt mazāks par 10% no Bankas pašu kapitāla.

Aktīvi	Saskaņā ar Finanšu un kapitāla tirgus komisijas prasībām			Saskaņā ar Bāzeles komitejas izstrādātajām vadlīnijām		
	Summa LVL	Riska pakāpe %	Svērtā vērtība LVL	Summa LVL	Riska pakāpe %	Svērtā vērtība LVL
Nauda kasē un prasības pret centrālo banku	1 144 301	0%	-	1 144 301	0%	-
Prasības pret kredītiestādēm un centrālajām bankām						
<i>Prasības pret OECD valstīs reģistrētajām kredītiestādēm</i>	5 246 844	20%	1 049 369	5 246 844	20%	1 049 369
<i>Prasības uz pieprasījumu pret LR kredītiestādēm</i>	1 007 755	20%	201 551	1 007 755	20%	201 551
<i>Prasības pret ārpus OECD reģistrētajām kredītiestādēm</i>	7 203 465	100%	7 203 465	7 203 465	20%	1 440 693
Vērtspapīri un investīcijas						
<i>Prasības pret LR centrālo valdību</i>	199 181	0%	-	199 181	0%	-
<i>LR reģistrēto kredītiestāžu vērtspapīri</i>	106 328	50%	53 164	106 328	20%	21 266
<i>Prasības pret OECD valstu centrālajām valdībām</i>	140 463	0%	-	140 463	0%	-
<i>Pārējie vērtspapīri ar fiksēto ienākumu</i>	771 980	100%	771 980	771 980	100%	771 980
<i>Akcijas un citi vērtspapīri ar nefiksēto ienākumu</i>	336 734	100%	336 734	336 734	100%	336 734
Līdzdalība saistīto uzņēmumu pamatkapitālā	127 111	100%	127 111	127 111	100%	127 111
Kredīti, neto vērtībā						
<i>Prasības, kas nodrošinātas ar termiņnoguldījumiem</i>	4 334 444	0%	-	4 334 444	0%	-
<i>Prasības, kas nodrošinātas ar Zemesgrāmatā reģistrētu nekustamā īpašuma ķīlu</i>	108 283	50%	54 142	108 283	50%	54 142
<i>Prasības pret aizņēmējiem kuri nav kredītiestādes, izņemot prasības ar zemāko riska pakāpi</i>	8 595 418	100%	8 595 418	8 595 418	100%	8 595 418
Nākamo periodu izdevumi un uzkrātie ienākumi	120 664	50%	60 332	120 664	100%	120 664
Nemateriālie aktīvi	220 568	-	-	220 568	100%	220 568
Pamatlīdzekļi un investīciju īpašums	5 140 232	100%	5 140 232	5 140 232	100%	5 140 232
Pārējie aktīvi	81 871	100%	81 871	81 871	100%	81 871
KOPĀ			23 675 369			18 161 599
Ārpusbilances posteņi						
Galvojumi un garantijas						
<i>Nodrošinātie ar noguldījumiem</i>	764 760	0%	-	764 760	0%	-
<i>Pārējie</i>	454 575	100%	454 575	454 575	100%	454 575
Saistības par kredītu izsniegšanu						
<i>Nodrošinātas ar noguldījumiem</i>	143 522	0%	-	143 522	0%	-
<i>Nodrošinātas ar Zemesgrāmatā reģistrētu nekustamā īpašuma ķīlu</i>	1 500	50%	750	1 500	50%	750
<i>Pārējie</i>	1 130 149	100%	1 130 149	1 130 149	100%	1 130 149
Dokumentārie akreditīvi	28 766	0%	-	28 766	0%	-
Pārējie	804	100%	804	804	100%	804
KOPĀ	2 524 076		1 586 278	2 524 076		1 586 278
KOPĀ aktīvu un ārpusbilances posteņu svērtā vērtība			25 261 647			19 747 877

**A/S "BALTIC INTERNATIONAL BANK"
GADA PĀRSKATS PAR 2003. GADU**

Apmaksātais pamatkapitāls			7 611 285			7 611 285
Rezerves kapitāls			545 024			545 024
Iepriekšējo gadu zaudējumi			(3 346 911)			(3 346 911)
Pārskata gada peļņa			536 843			536 843
Nemateriālie aktīvi			(220 568)			-
Pakaratās saistības ar atlikušo termiņu						
<i>no 1 līdz 2 gadiem</i>	245 701	20%	49 140	245 701	20%	49 140
<i>no 2 līdz 3 gadiem</i>	73 035	40%	29 214	73 035	40%	29 214
<i>no 3 līdz 4 gadiem</i>	30 000	60%	18 000	30 000	60%	18 000
<i>no 4 līdz 5 gadiem</i>	13 525	80%	10 820	13 525	80%	10 820
<i>ilgāku par 5 gadiem</i>	7 168	100%	7 168	7 168	100%	7 168
PAŠU KAPITĀLA VĒRTĪBA	369 429		5 240 015	369 429		5 460 583

Kapitāla prasību kopsavilkums

Bankas portfeļa kredītriska kapitāla prasība			2 526 165			1 579 830
Ārvalstu valūtas riska kapitāla prasības			76 399			61 119

KAPITĀLA PIETIEKAMĪBAS RĀDĪTĀJS (%) **20.13** **26.62**

KAPITĀLA PIETIEKAMĪBAS RĀDĪTĀJS

 Pēc stāvokļa uz 2002 gada 31. decembri (%) **23.34** **24.88**