



ЕЖЕНЕДЕЛЬНЫЙ ОБЗОР ФИНАНСОВЫХ РЫНКОВ за период 25.03.2019-31.03.2019

Фондовый рынок	Цена закрытия	5D,%	1M,%	YTD,%	1YR,%
S&P 500 INDEX	2 834.40	1.20	1.10	13.07	7.33
DOW JONES INDUS. AVG	25 928.68	1.67	-0.38	11.15	7.57
STOXX Europe 600 Index	379.09	2.08	2.10	13.17	3.03
DAX INDEX	11 526.04	2.61	0.36	10.27	-3.75
RUSSIAN RTS INDEX \$	1 068.72	-1.71	1.68	12.97	-3.37
SHANGHAI SE COMPOSITE	3 090.76	4.18	5.89	27.12	0.05
NIKKEI 225	21 205.81	2.54	-0.43	7.47	0.26
MSCI WORLD	2 107.74	0.99	0.54	11.88	1.98
European Renewable Energy Index	1 242.18	4.18	5.07	22.94	31.51
Chicago Board Options Exchange Volatility Index (VIX)	13.87	-15.06	2.21	-45.44	-30.55

Товарный рынок	Цена закрытия	5D,%	1M,%	YTD,%	1YR,%
GOLD Futures	1 293.00	-2.62	-0.87	0.52	-2.64
SILVER Futures	15.11	-2.72	-0.55	-2.93	-7.27
LME COPPER 3MO (\$)	6 360.00	2.70	-0.41	8.68	-3.45
LME NICKEL 3MO (\$)	12 887.00	-0.08	-0.51	21.46	-2.38
Brent	67.58	1.92	5.27	27.32	-2.52
WTI	60.14	3.25	8.84	33.74	-6.48

Валютный рынок	Цена закрытия	5D,%	1M,%	YTD,%	1YR,%
EUR/USD	1.12	-0.71	-1.13	-1.88	-8.60
USD/JPY	110.86	-1.11	0.77	-1.24	-4.52
GBP/USD	1.30	-0.90	-1.04	2.50	-6.90

Денежный рынок	Цена закрытия	5D,%	1M,%	YTD,%	1YR,%
LIBOR USD 3M	2.60	-0.39	-0.59	-7.40	12.46
LIBOR EUR 3M	-0.35	-3.66	-2.05	2.17	6.13
EURIBOR 3M	-0.31	-0.65	-0.65	-0.65	5.18
EUR SWAP (EONIA) 3M	-0.36	-0.81	-0.69	-1.82	-0.55

Государственные облигации	Доходность	5D,%	1M,%	YTD,%	1YR,%
US Government Bonds 10 YR Yield	2.41	1.76	-11.36	-9.08	-10.90
German Government Bonds 10 YR Yield	-0.07	-39.29	-121.31	-116.12	-107.85
UK Government Bonds 10 YR Yield	1.00	2.54	-21.99	-20.83	-25.11
Italy Government Bonds 10 YR Yield	2.49	1.72	-6.88	-7.19	42.50
Spanish Government Bonds 10 YR Yield	1.10	0.82	-7.27	-21.61	-4.64

Государственные облигации	Валюта	Цена ASK	YTM ASK	
T 1 7/8 01/31/22	US TREASURY N/B	USD	98.95	2.26
SWISS 2 05/25/22	SWITZERLAND	CHF	108.92	-0.79
UKT 3 3/4 09/07/21	UK TSY 3 3/4% 2021	GBP	107.52	0.62
OBL 0 04/08/22	BUNDESobligation	EUR	101.82	-0.60
RUSSIA 3 5/8 09/16/20	RUSSIAN FEDERATION	EUR	105.63	-0.23
TURKEY 4.35 11/12/21	REPUBLIC OF TURKEY	EUR	102.19	3.45
RUSSIA 4 1/2 04/04/22	RUSSIAN FEDERATION	USD	103.26	3.35
TURKEY 6 1/4 09/26/22	REPUBLIC OF TURKEY	USD	99.05	6.56

Главные события

Британские законодатели отклонили восемь альтернативных вариантов для сделки с Брюсселем по Brexit. О соответствующих результатах голосования объявил спикер палаты общин Джон Беркоу. В частности, инициативу, согласно которой Великобритания после старта Brexit должна была создать Таможенный союз с ЕС, по его данным, отклонили с результатом 272 голоса против 264. Против еще одного предложения, в рамках которого в Британии должен был пройти второй референдум по Brexit, высказались 295 законодателей (за проголосовали 268). Также не приняли в палате общин идею выхода из ЕС 12 апреля без сделки и другие. Все эти варианты, должны были помочь властям королевства найти консенсус по поводу выхода из ЕС. План, предложенный премьером Терезой Мэй относительно этого соглашения, законодатели отвергли дважды.

Экономические данные

США. Дефицит торгового баланса в январе составил 51.1 миллиардов долларов. Экспорт в январе вырос на 0,9% относительно декабря 2018 года, в свою очередь импорт снизился на 2,6% за аналогичный период.

Согласно заключительному подсчету, ВВП в четвертом квартале вырос на 2,2% в годовом исчислении (по отношению к четвертому кварталу 2017 года), при этом в четвертом квартале прогнозировался рост ВВП в размере 2,4% г/г.

Количество первичных заявок на пособие по безработице за неделю зарегистрировано в размере 211 тысяч, что на 5 тысяч меньше, чем на предыдущей неделе и на 14 тысяч меньше, чем прогнозировалось аналитиками.

В феврале уровень личных доходов, как и ожидалось, вырос на 0,2% м/м. Уровень личных расходов по результатам в феврале вырос на 0,1% за аналогичный период, после падения на 0,6% в июле.

Китай. Согласно оценке банка Caixin, в марте индекс деловой активности PMI в производственной сфере, вопреки ожиданиям, вырос на 0,9 пунктов и составил 50,9 п., в свою очередь, по оценке национального бюро статистики Китая, индекс PMI Manufacturing в марте составил 50,5 п.

Япония. Показатель, демонстрирующий объем розничных продаж, в феврале вырос на 0,2%, в свою очередь розничные продажи в годовом исчислении выросли на 0,4%.

После падения в январе на 3,4%, объемы промышленного производства в феврале выросли на 1,4% по отношению к январю. В свою очередь в годовом исчислении падение объемов промышленности составило 0,1%.

Уровень безработицы в феврале снизился на 0,2 процентных пункта и составил 2,3%.

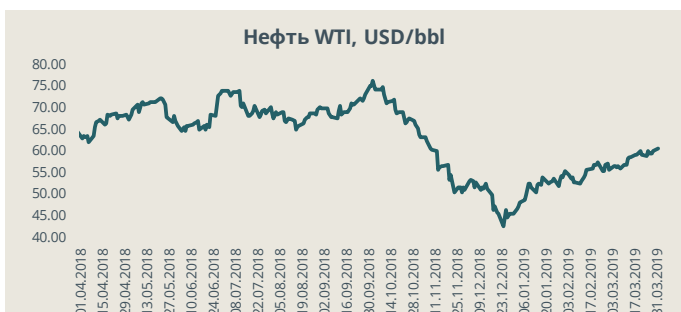
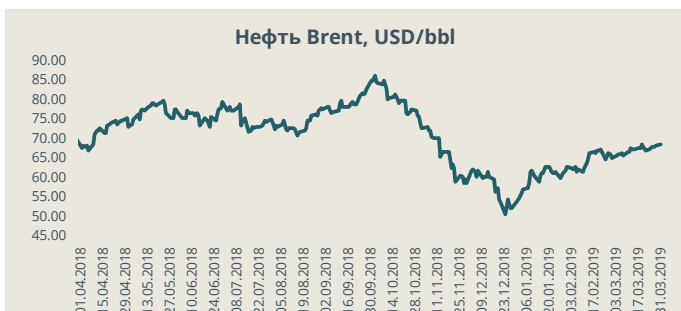
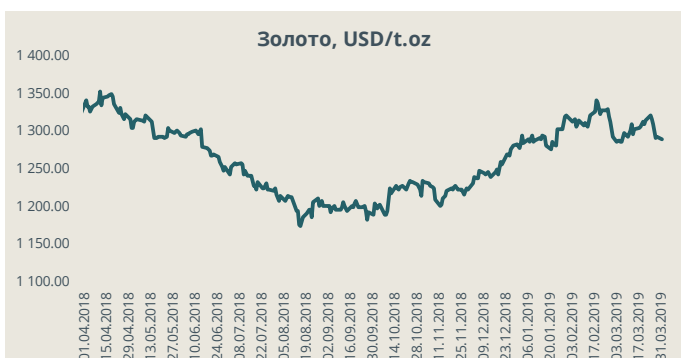
Великобритания. Согласно заключительному подсчету, ВВП в четвертом квартале вырос на 0,2%, относительно третьего квартала 2018 года, в свою очередь в годовом исчислении рост ВВП составил 1,4%.



Корпоративные облигации	Валюта	Цена ASK	УТМ ASK	
EXIMUK 9 5/8 04/27/22	UKREXIMBANK(BIZ FIN PLC)	USD	101.63	9.00
CHMFRU 5.9 10/17/22	SEVERSTAL (STEEL CAP)	USD	105.18	4.31
EVRAZ 6 1/2 04/22/20	EVRAZ PLC	USD	103.76	2.85
GAZPRU 4.95 07/19/22	GAZPROM (GAZ CAPITAL SA)	USD	103.07	3.95
VWSDC 2 3/4 03/11/22	VESTAS WIND SYSTEMS A/S	EUR	106.42	0.54
SENGR 3 7/8 10/25/22	SENVION HOLDING GMBH	EUR	40.23	34.10
PEMEX 3 1/8 11/27/20	PETROLEOS MEXICANOS	EUR	103.56	0.94
RURAIL 3.3744 05/20/21	RUSSIAN RAIL(RZD CAP)	EUR	106.24	0.42
GAZPRU 3.6 02/26/21	GAZPROM (GAZ CAPITAL SA)	EUR	106.00	0.43
RURAIL 2.73 02/26/21	RZD CAPITAL PLC (RZD)	CHF	104.92	0.13
TTMTIN 5 02/15/22	JAGUAR LAND ROVER AUTOMO	GBP	94.84	7.01
PEMEX 6 1/2 03/13/27	PETROLEOS MEXICANOS	USD	100.95	6.35
PEMEX 3 3/4 04/16/26	PETROLEOS MEXICANOS	EUR	98.15	4.06
VTB 5 10/24/24	VTB BANK (VTB CAPITAL SA)	CHF	102.93	3.70
BACR 3 1/4 02/12/27	BARCLAYS PLC	GBP	101.62	3.02

Ключевые события на этой неделе

- В понедельник в Еврозоне станет известен рост цен в марте, а также уровень безработицы за февраль, в свою очередь в США отчитаться о розничной торговле за февраль
- Во вторник в США опубликуют данные о продажах товаров длительного пользования
- В среду в Еврозоне опубликуют данные деловой активности в марте, а также данные о розничной торговле за февраль, в свою очередь в США опубликуют данные деловой активности за март и изменение запасов нефти за неделю
- В четверг в США опубликуют количество первичных заявок на пособие по безработице за неделю
- В пятницу в США отчитаться о рынке труда за март.



Указанные рыночные данные являются актуальными на 31.03.2019.

Оговорка об ответственности в отношении обзоров финансовых рынков

Автором данного обзора является акционерно общество «Baltic International Bank» (per. № 40003127883, юридический адрес: Ул. Калею 43, Рига, LV-1050, Латвия), далее в тексте – Банк. Данный обзор создан исключительно в информативных целях и не может рассматриваться, как предложение или рекомендация для покупки, держания или продажи ценных бумаг, или как инвестиционная рекомендация, инвестиционное исследование или консультация по инвестициям. Банк, а также связанные с ним лица и его работники не несут ответственности за прямые или косвенные убытки лиц, ознакомившихся с данным обзором, а также за штрафные санкции наложенные на эти лица, даже если имеется предупреждение об их возможном применении. Лица, ознакомившиеся с данным обзором, свои инвестиции и вложения должны полностью основывать на своей собственной оценке обстоятельств, влияющих на инвестиции и вложения. Ответственность за принятые решения, базирующиеся на информации, содержащейся в данном обзоре, полностью и исключительно лежит на лице, ознакомившемся с данным обзором. Упомянутая в данном обзоре информация получена из публично доступных источников, и Банк и его сотрудники не несут ответственности за точность и полноту полученной и предоставленной в данном обзоре информации, а также за неточности или ошибки допущенные в данном обзоре. Банк может также обладать информацией, не отраженной в данном обзоре. Эмитенты, указанные в данном обзоре, не знакомлены с его содержанием. Банк уведомляет, что на момент составления данного обзора, а также в будущем Банк может вступать в правовые отношения с компаниями, названными в данном обзоре. В связи с этим у Банка может возникнуть конфликт интересов, влияющий на объективность данного обзора. Банк оставляет за собой право совершать сделки с ценными бумагами и финансовыми инструментами, указанными в данном обзоре, не руководствуясь информацией, указанной в нем. Управление контроля за соответствием деятельности Банка обеспечивает предотвращение конфликта интересов работников Банка. Надзор за деятельностью Банка осуществляет Комиссия рынка финансов и капитала Латвийской Республики.