



ЕЖЕНЕДЕЛЬНЫЙ ОБЗОР ФИНАНСОВЫХ РЫНКОВ за период 26.08.2019-01.09.2019

Фондовый рынок	Цена закрытия	5D,%	1M,%	YTD,%	1YR,%
S&P 500 INDEX	2 926.46	2.79	-0.19	16.74	0.86
DOW JONES INDUS. AVG	26 403.28	3.02	-0.31	13.19	1.69
STOXX Europe 600 Index	380.69	1.52	0.31	12.34	-0.84
DAX INDEX	11 953.78	1.51	0.29	12.77	-3.56
RTS Index	1 068.72	3.67	0.90	22.09	20.24
SHANGHAI SE COMPOSITE	2 924.11	0.96	2.17	17.49	7.70
NIKKEI 225	20 620.19	0.83	-2.19	3.05	-9.17
MSCI WORLD	2 136.58	1.51	-0.62	13.41	-1.69
European Renewable Energy Index	1 257.88	-1.25	-1.24	24.50	22.07
Chicago Board Options Exchange Volatility Index (VIX)	20.42	5.69	15.96	-19.67	58.79

Товарный рынок	Цена закрытия	5D,%	1M,%	YTD,%	1YR,%
GOLD Futures	1 523.00	0.47	6.07	19.68	27.61
SILVER Futures	18.19	4.47	13.28	18.60	27.65
LME COPPER 3MO (\$)	5 652.00	-0.23	-1.91	-5.78	-5.94
LME NICKEL 3MO (\$)	17 900.00	15.33	24.98	68.94	41.09
Brent	58.66	-2.42	-6.17	7.94	-25.69
WTI	55.10	1.30	-2.37	19.67	-22.15

Валютный рынок	Цена закрытия	5D,%	1M,%	YTD,%	1YR,%
EUR/USD	1.10	-1.35	-2.35	-4.41	-5.77
USD/JPY	106.14	-0.30	-0.14	3.40	4.76
GBP/USD	1.21	-2.46	-1.32	-5.90	-6.89

Денежный рынок	Цена закрытия	5D,%	1M,%	YTD,%	1YR,%
LIBOR USD 3M	2.14	-0.31	-5.13	-23.86	-7.91
LIBOR EUR 3M	-0.47	-5.32	-13.21	-32.85	-31.84
EURIBOR 3M	-0.43	-5.10	-15.78	-40.13	-35.74
EUR SWAP (EONIA) 3M	-0.51	-8.25	-15.94	-45.44	-44.71

Государственные облигации	Доходность	5D,%	1M,%	YTD,%	1YR,%
US Government Bonds 10 YR Yield	1.50	0.55	-19.84	-44.89	-48.29
German Government Bonds 10 YR Yield	-0.70	-6.06	-48.49	-403.72	-320.72
UK Government Bonds 10 YR Yield	0.42	-26.89	-33.27	-71.26	-73.86
Italy Government Bonds 10 YR Yield	0.97	-20.21	-41.08	-66.89	-71.28
Spanish Government Bonds 10 YR Yield	0.13	3.61	-65.04	-93.93	-94.07

Государственные облигации	Валюта	Цена ASK	YTM ASK	
T 1 7/8 01/31/22	US TREASURY N/B	USD	100.99	1.45
SWISS 2 05/25/22	SWITZERLAND	CHF	108.97	-1.22
UKT 3 3/4 09/07/21	UK TSY 3 3/4% 2021	GBP	106.93	0.29
OBL 0 04/08/22	BUNDESobligation	EUR	102.57	-0.97
RUSSIA 3 5/8 09/16/20	RUSSIAN FEDERATION	EUR	104.50	-0.71
TURKEY 4.35 11/12/21	REPUBLIC OF TURKEY	EUR	104.70	2.12
RUSSIA 4 1/2 04/04/22	RUSSIAN FEDERATION	USD	106.33	1.97
TURKEY 6 1/4 09/26/22	REPUBLIC OF TURKEY	USD	101.69	5.64

Главные события

Премьер-министр Великобритании Борис Джонсон обратился к королеве Елизавете II с запросом о завершении текущей сессии парламента в середине сентября. Об этом глава правительства написал в своем письме к депутатам. Джонсон предложил возобновить работу парламента 14 октября. Тогда состоится церемония открытия новой сессии и тронная речь монарха, в которой она изложит новые приоритеты правительтва. Елизавета II уже одобрила предложение Джонсона. Джонсон заявил, что начало новой парламента сессии позволит принять дополнительные меры для реализации Brexit, а также анонсировать новые реформы, в том числе по улучшению работы системы здравоохранения. Согласно предложенному Джонсоном графику, британские парламентарии выйдут с каникул 3 сентября и проработают до 9 сентября. Снова они соберутся только 14 октября — за 17 дней до даты выхода из Евросоюза — 31 октября. Пока Лондон и Брюссель не согласовали условия, на которых Британия покинет ЕС. Если условия договора не будут определены до 31 октября, королевство автоматически выйдет из Евросоюза.

Экономические данные

США. Согласно повторном подсчету, ВВП во втором квартале вырос на 2% в годовом исчислении (по отношению к первому кварталу 2019 года), при этом во втором квартале прогнозировался рост ВВП в размере 2,1% г/г.

Количество первичных заявок на пособие по безработице за неделю зарегистрировано в размере 215 тысяч, что на 4 тысячи больше, чем на предыдущей неделе и также, как и прогнозировалось аналитиками.

Еврозона. Индекс потребительских цен в августе вырос на 1% по отношению к августу 2018 года, в свою очередь годовая инфляция без учета продуктов питания и энергоресурсов в августе составил 0,9%.

Уровень безработицы в июле, как и ожидалось остался на предыдущем уровне и составил 7,5%.

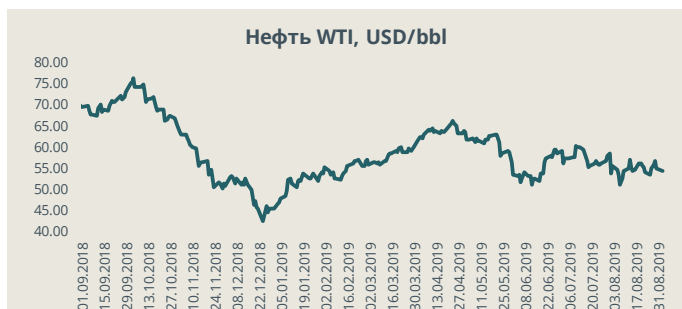
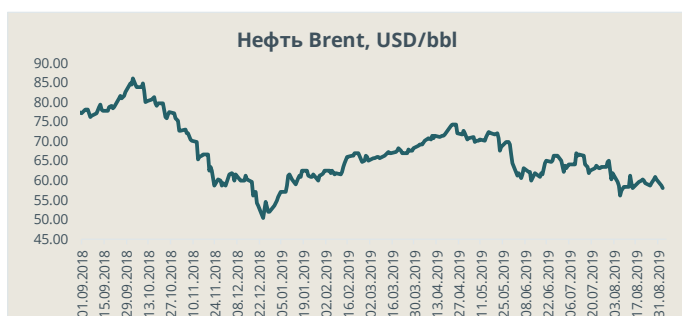
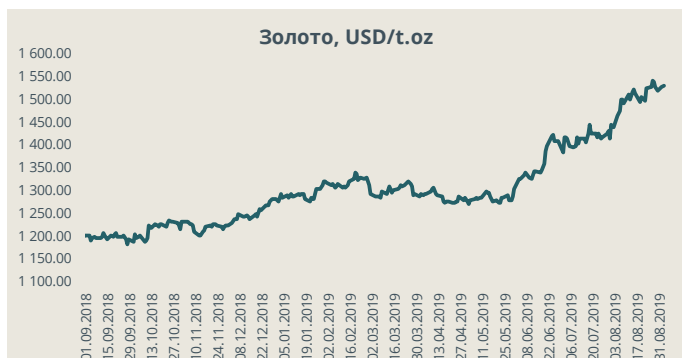
Китай. Согласно оценке банка Caixin, в августе индекс деловой активности PMI в производственной сфере вырос на 0,5 процентный пункт и составил 50,4 п., в свою очередь, по оценке национального бюро статистики Китая, индекс PMI Manufacturing в августе составил 49,5 п.



Корпоративные облигации	Валюта	Цена ASK	УТМ ASK
EXIMUK 9 5/8 04/27/22	USD	105.22	7.41
CHMFRU 5.9 10/17/22	USD	108.57	3.00
GAZPRU 4.95 07/19/22	USD	106.06	2.74
VVSDC 2 3/4 03/11/22	EUR	106.55	0.14
PEMEX 3 1/8 11/27/20	EUR	102.88	0.76
RURAIL 3.3744 05/20/21	EUR	105.93	-0.10
GAZPRU 3.6 02/26/21	EUR	105.46	-0.09
RURAIL 2.73 02/26/21	CHF	104.43	-0.26
TTMTIN 5 02/15/22	GBP	93.88	7.80
PEMEX 6 1/2 03/13/27	USD	103.04	5.99
PEMEX 3 3/4 04/16/26	EUR	98.33	4.04
VTB 5 10/24/24	CHF	100.93	3.57
BACR 3 1/4 02/12/27	GBP	104.13	2.63

Ключевые события на этой неделе

- В среду будут опубликованы данные о розничной торговле в Еврозоне за июль, в свою очередь в США отчитаются о торговом балансе также за июль
- В четверг в США опубликуют количество первичных заявок на пособие по безработице за неделю, а также изменение запасов нефти за неделю
- В пятницу в США опубликуют данные на рынке занятости, а на выходных данные торгового баланса опубликуют в Китае.



Указанные рыночные данные являются актуальными на 01.09.2019.

Оговорка об ответственности в отношении обзоров финансовых рынков

Автором данного обзора является акционерно общество «Baltic International Bank» (per. № 40003127883, юридический адрес: Ул. Калено 43, Рига, LV-1050, Латвия), далее в тексте – Банк. Данный обзор создан исключительно в информативных целях и не может рассматриваться, как предложение или рекомендация для покупки, держания или продажи ценных бумаг, или как инвестиционная рекомендация, инвестиционное исследование или консультация по инвестициям. Банк, а также связанные с ним лица и его работники не несут ответственности за прямые или косвенные убытки лиц, ознакомившихся с данным обзором, а также за штрафные санкции наложенные на эти лица, даже если имеется предупреждение об их возможном применении. Лица, ознакомившиеся с данным обзором, свои инвестиции и вложения должны полностью основывать на своей собственной оценке обстоятельств, влияющих на инвестиции и вложения. Ответственность за принятые решения, базирующиеся на информации, содержащейся в данном обзоре, полностью и исключительно лежит на лице, ознакомившемся с данным обзором. Упомянутая в данном обзоре информация получена из публично доступных источников, и Банк и его сотрудники не несут ответственности за точность и полноту полученной и предоставленной в данном обзоре информации, а также за неточности или ошибки допущенные в данном обзоре. Банк может также обладать информацией, не отраженной в данном обзоре. Эмитенты, указанные в данном обзоре, не ознакомлены с его содержанием. Банк уведомляет, что на момент составления данного обзора, а также в будущем Банк может вступать в правовые отношения с компаниями, названными в данном обзоре. В связи с этим у Банка может возникнуть конфликт интересов, влияющий на объективность данного обзора. Банк оставляет за собой право совершать сделки с ценными бумагами и финансовыми инструментами, указанными в данном обзоре, не руководствуясь информацией, указанной в нем. Управление контроля за соответствием деятельности Банка обеспечивает предотвращение конфликта интересов работников Банка. Надзор за деятельностью Банка осуществляет Комиссия рынка финансов и капитала Латвийской Республики.