



## ЕЖЕНЕДЕЛЬНЫЙ ОБЗОР ФИНАНСОВЫХ РЫНКОВ за период 08.06.2020-14.06.2020

Financial Markets	Price	5D,%	1M,%	YTD,%	1YR,%
S&P 500 INDEX	3 041.31	-4.78	6.20	-5.86	5.35
DOW JONES INDUS. AVG	25 605.54	-5.55	8.11	-10.28	-1.86
STOXX Europe 600 Index	354.06	-5.98	7.16	-15.42	-7.15
DAX INDEX	11 949.28	-7.81	12.94	-10.79	-2.29
RTS Index	1 548.92	-5.75	6.55	-21.76	-9.79
SHANGHAI SE COMPOSITE	2 919.74	-1.63	0.75	-5.25	0.28
NIKKEI 225	22 305.48	-7.11	7.45	-8.99	1.96
MSCI WORLD	2 164.46	-5.40	7.77	-8.23	1.57
European Renewable Energy Index	1 419.30	-4.72	5.29	-1.06	9.45
Chicago Board Options Exchange Volatility Index (VIX)	42.03	62.84	31.80	205.01	175.07

Commodities	Price	5D,%	1M,%	YTD,%	1YR,%
GOLD Futures	1 729.30	0.47	-2.85	12.03	27.33
SILVER Futures	17.48	-4.07	0.70	-4.22	15.96
LME COPPER 3MO (\$)	5 764.50	1.66	10.04	-6.31	-1.15
LME NICKEL 3MO (\$)	12 656.00	-2.51	2.77	-9.70	6.96
Brent	38.73	-6.74	17.08	-42.35	-38.64
WTI	36.26	-7.75	19.71	-42.30	-32.91

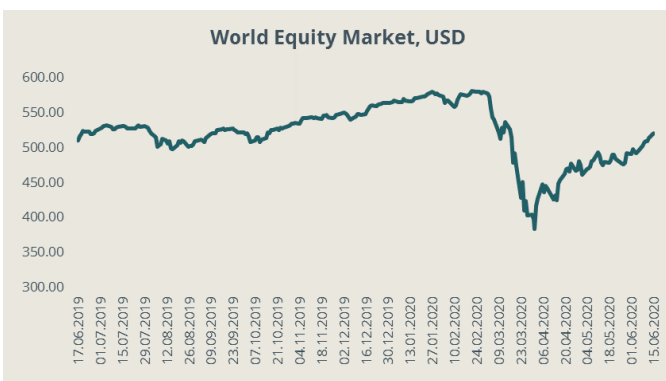
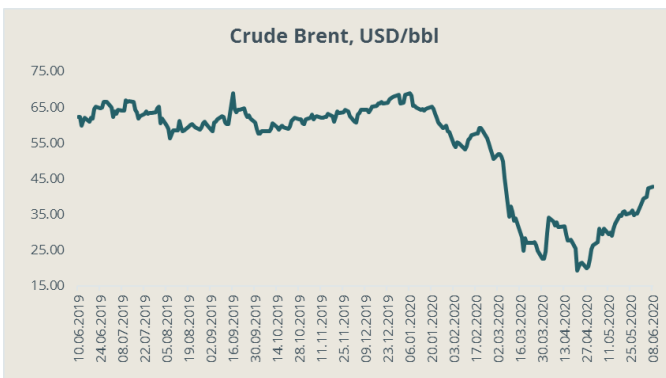
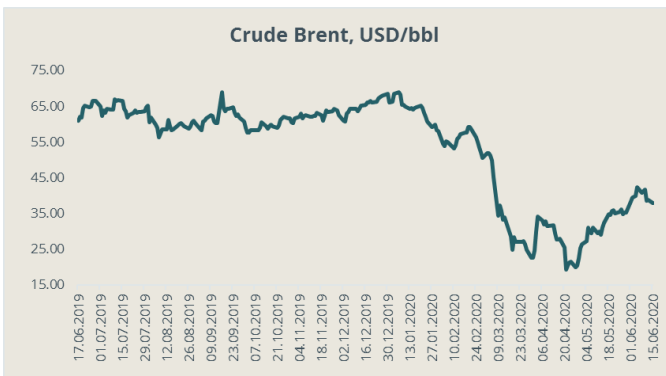
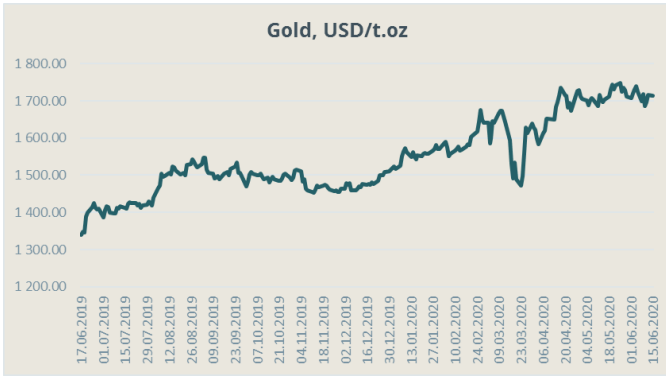
Currencies	Price	5D,%	1M,%	YTD,%	1YR,%
EUR/USD	1.13	-0.34	4.00	0.21	0.24
USD/JPY	107.38	0.86	-0.27	1.15	1.14
GBP/USD	1.25	-1.20	3.54	-5.41	-0.10

Money Market	Price	5D,%	1M,%	YTD,%	1YR,%
LIBOR USD 3M	0.32	2.56	-24.32	-83.19	-86.78
LIBOR EUR 3M	-0.39	-3.66	-70.04	5.31	-7.18
EURIBOR 3M	-0.36	-3.68	-49.39	4.44	-15.09
EUR SWAP (EONIA) 3M	-0.47	-1.32	-1.71	-7.25	-28.63

Government Bonds	Yield	5D,%	1M,%	YTD,%	1YR,%
US Government Bonds 10 YR (USD)	0.70	-24.30	3.06	-65.45	-68.16
German Government Bonds 10 YR (EUR)	-0.44	-45.14	12.81	-150.27	-81.57
UK Government Bonds 10 YR (GBP)	0.21	-44.61	-19.91	-77.49	-78.16
Swiss Government Bonds 10 YR (CHF)	-0.44	-54.52	9.77	1.91	2.12
Japan Government Bonds 10 YR (JPY)	0.01	-100.00	100.00	100.00	100.00

### Главные события на предыдущей неделе

На очередном собрании 10 июня ФРС США сохранила ключевую процентную ставку на уровне 0 — 0,25% годовых. Такое решение было принято на фоне продолжающегося кризиса здравоохранения, который, по мнению регулятора, будет в значительной степени влиять на экономическую активность, занятость и инфляцию, а также создает значительные риски для экономических перспектив в среднесрочной перспективе. Вирус и меры, которые были приняты для защиты общественного здоровья, привели к резкому снижению экономической активности и существенным потерям рынка труда. Слабый спрос и значительное снижение цен на нефть сдерживают рост потребительских цен. Финансовые условия улучшились, что частично обусловлено мерами поддержки экономики и потока кредитов американским домохозяйствам и бизнесу. Все 17 членов комитета по открытым рынкам ФРС считают, что процентная ставка останется на этом же уровне в текущем году и сохранится в 2021 и 2022 годах. При этом один из членов комитета высказался за ее повышение в 2022 году до 0,25–0,5%, а еще один — до 1–1,25%. Как отмечает регулятор, в среднем в этом году, как и в двух последующих, ставка будет составлять 0,1%. В долгосрочной перспективе ФРС прогнозирует ставку на уровне 2,5% годовых. Также ФРС прогнозирует, что в 2020 году ВВП США сократится на 5,5–7,6%, а в 2021 году вырастет на 4,5–6%. Председатель ФРС Джером Пауэлл заявил на пресс-конференции после решения по ставке, что во втором квартале 2020 года спад американской экономики, вероятно, окажется рекордным в истории страны.



## Экономические данные

**США.** Индекс потребительских цен в мае снизился на 0,1% по отношению к апрелю, в свою очередь годовая инфляция составила 0,1%. Рост основного уровня инфляции без учета продуктов питания и энергоресурсов в мае составил 1,2% г/г.

Количество первичных заявок на пособие по безработице за неделю зарегистрировано в размере 1 миллиона 542 тысяч, что на 355 тысяч меньше, чем на предыдущей неделе и на уровне прогнозов аналитиков.

**Еврозона.** Объёмы промышленного производства в апреле упали на 17,1% по отношению к марту, что стало самым большим падением с начала 1990-х годов, когда начали вести данную статистику. Падение объёмов промышленного производства в годовом исчислении составило 28%, что превысило падение объёмов в кризис 2008/2009 годов.

**Китай.** Индекс потребительских цен в мае снизился на 0,8% по отношению к апрелю, в свою очередь годовая инфляция составила 2,4%.

## Ключевые события на этой неделе

- В понедельник Китай отчитается о ситуации на рынке труда, розничной торговле, а также промышленном производстве за май месяц.
- Во вторник в США отчитаются о розничной торговле и промышленном производстве за май месяц, в свою очередь Банк Японии опубликует свое решение по ключевой ставке.
- В среду в еврозоне станет известен окончательный показатель инфляции в мае, в США станут известны изменения запасов нефти за неделю.
- В четверг свое решение по ключевой ставке опубликует Банк Англии, а в США станет известно количество первичных заявок на пособие по безработице за неделю.

## Оговорка об ответственности в отношении обзоров финансовых рынков

Автором данного обзора является акционерно общество «Baltic International Bank» (per. № 40003127883, юридический адрес: Ул. Калею 43, Рига, LV-1050, Латвия), далее в тексте – Банк. Данный обзор создан исключительно в информативных целях и не может рассматриваться, как предложение или рекомендация для покупки, держания или продажи ценных бумаг, или как инвестиционная рекомендация, инвестиционное исследование или консультация по инвестициям. Банк, а также связанные с ним лица и его работники не несут ответственности за прямые или косвенные убытки лиц, ознакомившихся с данным обзором, а также за штрафные санкции наложенные на эти лица, даже если имеется предупреждение об их возможном применении. Лица, ознакомившиеся с данным обзором, свои инвестиции и вложения должны полностью основывать на своей собственной оценке обстоятельств, влияющих на инвестиции и вложения. Ответственность за принятые решения, базирующиеся на информации, содержащейся в данном обзоре, полностью и исключительно лежит на лице, ознакомившемся с данным обзором. Упомянутая в данном обзоре информация получена из публично доступных источников, и Банк и его сотрудники не несут ответственности за точность и полноту полученной и предоставленной в данном обзоре информации, а также за неточности или ошибки допущенные в данном обзоре. Банк может также обладать информацией, не отраженной в данном обзоре. Эмитенты, указанные в данном обзоре, не ознакомлены с его содержанием. Банк уведомляет, что на момент составления данного обзора, а также в будущем Банк может вступать в правовые отношения с компаниями, названными в данном обзоре. В связи с этим у Банка может возникнуть конфликт интересов, влияющий на объективность данного обзора. Банк оставляет за собой право совершать сделки с ценными бумагами и финансовыми инструментами, указанными в данном обзоре, не руководствуясь информацией, указанной в нем. Управление контроля за соответствием деятельности Банка обеспечивает предотвращение конфликта интересов работников Банка. Надзор за деятельностью Банка осуществляет Комиссия рынка финансов и капитала Латвийской Республики.