



ЕЖЕНЕДЕЛЬНЫЙ ОБЗОР ФИНАНСОВЫХ РЫНКОВ за период 29.06.2020-05.07.2020

Financial Markets	Price	5D,%	1M,%	YTD,%	1YR,%
S&P 500 INDEX	3 130.01	1.50	0.23	-3.12	4.48
DOW JONES INDUS. AVG	25 827.36	0.32	-1.68	-9.50	-4.22
STOXX Europe 600 Index	365.43	2.83	-1.40	-11.00	-5.13
DAX INDEX	12 528.18	3.94	-1.04	-4.04	1.16
RTS Index	1 548.92	-0.14	-3.17	-19.62	-10.99
SHANGHAI SE COMPOSITE	3 152.81	12.54	13.72	9.27	10.69
NIKKEI 225	22 306.48	3.27	-0.65	-3.98	4.45
MSCI WORLD	2 226.40	2.30	-1.78	-5.60	0.94
European Renewable Energy Index	1 514.82	3.76	1.11	5.60	15.14
Chicago Board Options Exchange Volatility Index (VIX)	27.69	-20.27	7.91	100.94	120.29

Commodities	Price	5D,%	1M,%	YTD,%	1YR,%
GOLD Futures	1 790.00	0.79	6.58	17.29	27.60
SILVER Futures	18.24	1.55	4.78	2.20	22.77
LME COPPER 3MO (\$)	6 073.00	1.01	8.91	-2.54	1.67
LME NICKEL 3MO (\$)	12 947.00	2.46	1.00	-7.34	5.23
Brent	42.80	4.32	2.86	-34.08	-32.26
WTI	40.65	6.21	3.36	-33.05	-28.92

Currencies	Price	5D,%	1M,%	YTD,%	1YR,%
EUR/USD	1.12	0.53	-0.04	0.52	0.64
USD/JPY	107.51	0.22	0.69	0.98	1.07
GBP/USD	1.25	1.73	-1.61	-5.80	-0.18

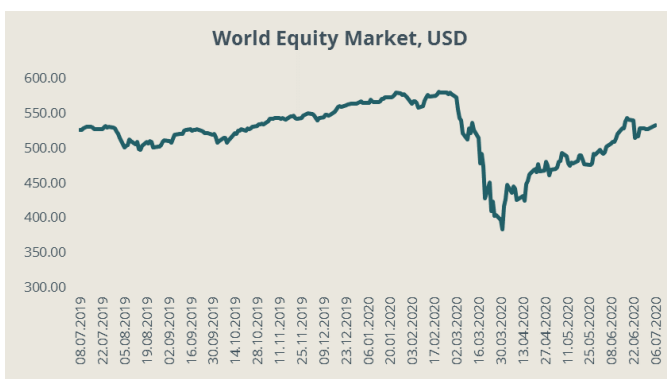
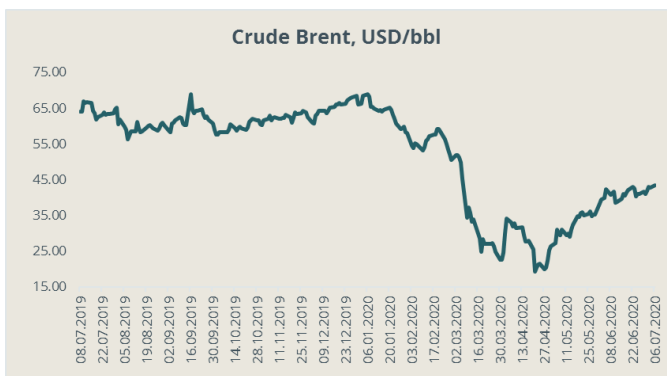
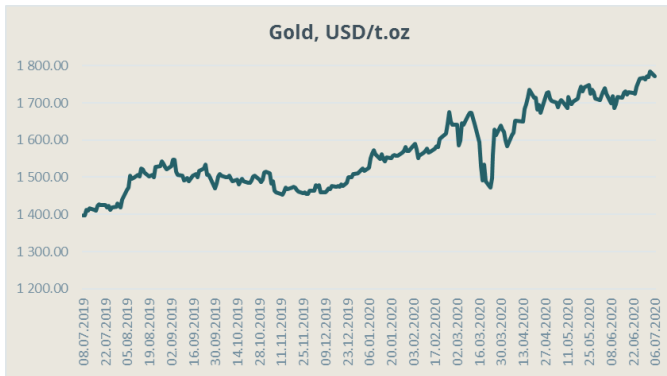
Money Market	Price	5D,%	1M,%	YTD,%	1YR,%
LIBOR USD 3M	0.28	-10.39	-15.54	-85.54	-87.94
LIBOR EUR 3M	-0.42	-8.02	-17.16	-2.17	-7.98
EURIBOR 3M	-0.44	-7.94	-27.19	-13.58	-23.23
EUR SWAP (EONIA) 3M	-0.48	-0.85	-1.49	-7.43	-16.51

Government Bonds	Yield	5D,%	1M,%	YTD,%	1YR,%
US Government Bonds 10 YR (USD)	0.67	9.74	-23.57	-64.32	-66.36
German Government Bonds 10 YR (EUR)	-0.43	7.02	-57.76	-136.22	-20.39
UK Government Bonds 10 YR (GBP)	0.19	26.38	-41.81	-74.94	-72.09
Swiss Government Bonds 10 YR (CHF)	-0.39	9.49	-41.16	16.99	36.94
Japan Government Bonds 10 YR (JPY)	0.02	300.00	100.00	180.00	112.90

Главные события на предыдущей неделе

По информации издания The Wall Street Journal, Саудовская Аравия пообещала начать новую ценовую войну на нефтяном рынке, если другие члены соглашения по сокращению добычи нефти не компенсируют несоблюдение квот. По данным издания, саудовский принц Абдель Азиз бен Сальман Аль Сауд недавно поставил ультиматум Анголе и Нигерии, потребовав у их руководства озвучить четкий план по сокращению добычи нефти. В ходе видеоконференции ОПЕК 18 июня представители этих стран заявили, что не готовы взять на себя конкретные обязательства по ограничению объемов производства. В ответ Саудовская Аравия дала понять, что готова вновь начать продавать нефть по сниженной цене, что нанесет ущерб экономикам Анголы и Нигерии. Предыдущее соглашение участники ОПЕК и страны, не входящие в картель, в том числе Россия, заключили 12 апреля. Оно начало действовать с 1 мая. Согласно изначальным условиям, планировалось, что участники сделки в мае—июне сократят добычу нефти на 9,7 млн барр. в сутки. Затем они должны были перейти к постепенному наращиванию: с июля сокращение должно было составить 7,7 млн барр. в сутки, а с января 2021 года по апрель 2022-го — 5,8 млн барр. в сутки. Но в начале июня участники сделки изменили условия и согласились продлить действующую договоренность по сокращению добычи нефти до конца июля. В то же время страны, которые не смогли в полном объеме выполнить условия соглашения, обязались компенсировать несоблюдение квот в течение трех следующих месяцев — июля, августа и сентября.

В США наблюдается рекордный прирост числа зараженных коронавирусом, на предыдущей неделе в стране выявлялось более чем по 50 тысяч новых случаев ежедневно. При этом еще в начале июня по данным Центров по контролю и профилактике заболеваний США (CDC) в Америке фиксировали примерно по 14 тысяч новых зараженных. Тогда многие штаты начали выходить из карантина и отменять ограничительные меры. Сейчас такие штаты, как Калифорния, Техас, Флорида, Аризона и Джорджия стали новыми эпицентрами заболевания, там постепенно возвращают запреты, закрывают рестораны и кафе, парки и другие общественные места. ВОЗ (WHO) продолжает фиксировать рекордные глобальные значения суточного прироста новых случаев заболевания коронавирусом, что дает повод говорить о рисках второй волны.



Экономические данные

США. Уровень безработицы в июне снизился на 2,2 процентных пункта до 11,1%, а количество новых рабочих мест в не сельскохозяйственном секторе составило 4 миллиона 800 тысяч, что на 1 миллион 800 тысяч больше, чем ожидалось и на 2 миллиона 100 тысяч больше, чем месяцем ранее.

Количество первичных заявок на пособие по безработице за неделю зарегистрировано в размере 1 миллиона 427 тысяч, что на 55 тысяч меньше, чем на предыдущей неделе, но на 72 тысячи больше, чем прогнозировалось аналитиками.

Еврозона. Индекс потребительских цен в июне вырос на 0,3% по отношению к маю, в свою очередь годовая инфляция также составила 0,3%. Рост основного уровня инфляции без учета продуктов питания и энергоресурсов в июне составил 0,8% г/г.

Уровень безработицы в мае вырос на 0,1 процентный пункт, составив 7,4%, что было ниже, чем ожидаемые 7,7%.

Китай. Согласно оценке банка Caixin, в июне индекс деловой активности PMI в производственной сфере вырос на 0,5 процентных пункта и составил 51,2 п., в свою очередь, по оценке национального бюро статистики Китая, индекс PMI Manufacturing в июне составил 50,9 пункта.

Ключевые события на этой неделе

- Во вторник данные о промышленном производстве за май станут известны в Еврозоне, Японии и в Великобритании, а в США отчитаются о росте цен в июне.
- В среду свое решение о ключевой процентной ставке, а также о дальнейшей программе стимулирования отчитается Банк Японии, а в США опубликуют данные об изменении запасов нефти за неделю.
- В четверг Китай опубликует данные о росте ВВП за второй квартал, а также данные по розничной торговле, промышленном производстве и безработице за июнь. В свою очередь в США отчитаются о количестве первичных заявок на пособие по безработице за неделю, а ЕЦБ сообщит о своих дальнейших шагах по стимулировании экономики.
- В пятницу о росте цен за июнь станет известно в Еврозоне.

Оговорка об ответственности в отношении обзоров финансовых рынков

Автором данного обзора является акционерно общество «Baltic International Bank» (per. № 40003127883, юридический адрес: Ул. Калею 43, Рига, LV-1050, Латвия), далее в тексте – Банк. Данный обзор создан исключительно в информативных целях и не может рассматриваться, как предложение или рекомендация для покупки, держания или продажи ценных бумаг, или как инвестиционная рекомендация, инвестиционное исследование или консультация по инвестициям. Банк, а также связанные с ним лица и его работники не несут ответственности за прямые или косвенные убытки лиц, ознакомившихся с данным обзором, а также за штрафные санкции наложенные на эти лица, даже если имеется предупреждение об их возможном применении. Лица, ознакомившиеся с данным обзором, свои инвестиции и вложения должны полностью основывать на своей собственной оценке обстоятельств, влияющих на инвестиции и вложения. Ответственность за принятые решения, базирующиеся на информации, содержащейся в данном обзоре, полностью и исключительно лежит на лице, ознакомившемся с данным обзором. Упомянутая в данном обзоре информация получена из публично доступных источников, и Банк и его сотрудники не несут ответственности за точность и полноту полученной и предоставленной в данном обзоре информации, а также за неточности или ошибки допущенные в данном обзоре. Банк может также обладать информацией, не отраженной в данном обзоре. Эмитенты, указанные в данном обзоре, не ознакомлены с его содержанием. Банк уведомляет, что на момент составления данного обзора, а также в будущем Банк может вступать в правовые отношения с компаниями, названными в данном обзоре. В связи с этим у Банка может возникнуть конфликт интересов, влияющий на объективность данного обзора. Банк оставляет за собой право совершать сделки с ценными бумагами и финансовыми инструментами, указанными в данном обзоре, не руководствуясь информацией, указанной в нем. Управление контроля за соответствием деятельности Банка обеспечивает предотвращение конфликта интересов работников Банка. Надзор за деятельностью Банка осуществляет Комиссия рынка финансов и капитала Латвийской Республики.