



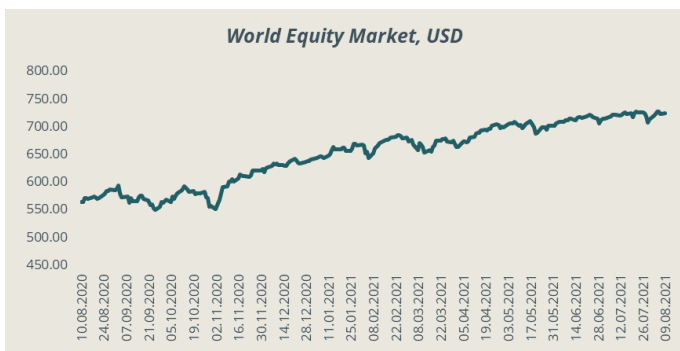
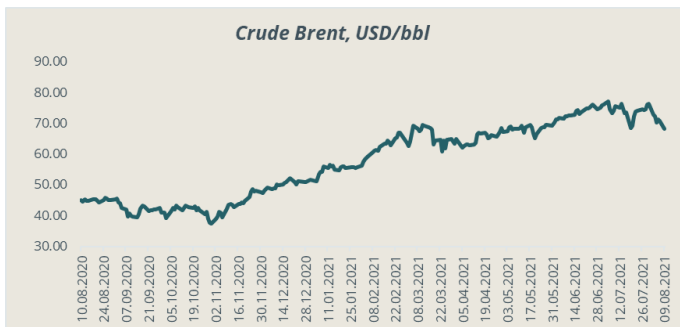
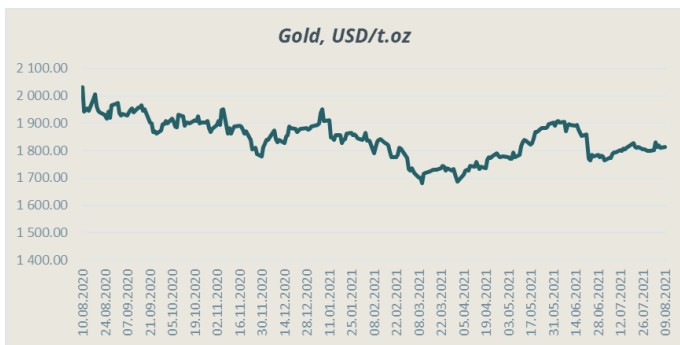
ЕЖЕНЕДЕЛЬНЫЙ ОБЗОР ФИНАНСОВЫХ РЫНКОВ за период 02.08.2021-08.08.2021

Financial Markets	Price	5D,%	1M,%	YTD,%	1YR,%
S&P 500 INDEX	4 436.52	0.94	1.53	18.12	32.38
DOW JONES INDUS. AVG	35 208.51	0.78	0.97	15.04	28.34
STOXX Europe 600 Index	469.97	1.19	2.69	17.78	29.27
DAX INDEX	15 761.45	1.16	0.39	14.80	24.26
RTS Index	1 387.46	-0.23	-0.18	17.63	28.37
SHANGHAI SE COMPOSITE	3 458.23	0.88	-0.84	0.62	4.19
NIKKEI 225	27 820.04	1.97	-0.43	1.37	24.59
MSCI WORLD	3 098.06	0.68	1.47	15.17	31.50
European Renewable Energy Index	2 383.48	3.14	-0.85	-13.41	39.70
Chicago Board Options Exchange Volatility Index (VIX)	17.26	-11.31	6.67	-24.13	-22.29
Commodities	Price	5D,%	1M,%	YTD,%	1YR,%
GOLD Futures	1 760.00	-4.02	-3.62	-7.92	-13.19
SILVER Futures	24.33	-6.65	-8.91	-9.61	-13.31
LME COPPER 3MO (\$)	9 491.50	-2.67	1.68	21.92	46.14
LME NICKEL 3MO (\$)	19 472.00	-1.73	6.78	15.66	32.71
Brent	70.70	-6.39	-9.69	31.72	53.67
WTI	68.28	-7.75	-11.83	35.49	59.49
Currencies	Price	5D,%	1M,%	YTD,%	1YR,%
EUR/USD	1.18	-0.91	-0.96	-3.79	0.08
USD/JPY	110.25	-0.83	-0.02	-6.23	-3.91
GBP/USD	1.39	-0.22	-0.27	1.56	5.95
Money Market	Price	5D,%	1M,%	YTD,%	1YR,%
LIBOR USD 3M	0.13	9.03	-4.82	-46.14	-47.22
LIBOR EUR 3M	-0.56	-0.70	-2.07	1.46	-19.09
EURIBOR 3M	-0.54	0.55	-0.37	0.73	-14.14
EUR SWAP (EONIA) 3M	-0.49	-0.06	-0.19	-1.17	-2.55
Government Bonds	Yield	5D,%	1M,%	YTD,%	1YR,%
US Government Bonds 10 YR (USD)	1.30	9.01	-5.60	40.54	127.55
German Government Bonds 10 YR (EUR)	-0.46	3.49	-60.41	17.40	7.66
UK Government Bonds 10 YR (GBP)	0.61	12.09	-10.84	196.45	320.14
Swiss Government Bonds 10 YR (CHF)	-0.39	-0.76	-37.50	28.00	20.64
Japan Government Bonds 10 YR (JPY)	0.01	-33.33	-75.00	-50.00	-33.33

Главные события на предыдущей неделе

Международный валютный фонд выделит из резервных активов рекордные \$650 млрд. Это самое крупное распределение средств в истории МВФ. Из этой суммы \$275 млрд направят странам с формирующимся рынком и развивающимся государствам. Решение вступит в силу 23 августа. Средства будут переведены странам — членам фонда пропорционально квотам. По словам Георгиевой, выделение этих средств послужит на благо всех государств-членов, поможет удовлетворить долгосрочную глобальную потребность в резервах, а также укрепит доверие, усилит устойчивость и стабильность мировой экономики. В конце июля МВФ уточнил прогнозы роста мировых экономик, согласно которым, глобальная экономика в этом году вырастет на 6%, в следующем — на 4,9%. Общая оценка на текущий год не изменилась, однако для развивающихся стран прогноз понизили на 0,4 процентных пункта до 6,3%.

Банк Англии на прошедшей неделе сохранил ключевую ставку на исторически минимальном уровне 0,1%. В опубликованном 5 августа отчете о денежно-кредитной политике, регулятор повысил прогноз уровня инфляции, согласно которому темпы роста цен могут составить 4% г/г в четвертом квартале 2021 года, после чего начнут снижаться. Прогноз пикового значения в 4% значительно выше, чем предыдущая оценка регулятора в 2,5%, сделанная в мае. Но уровень в 2,5% был достигнут уже в июне, что заставило регулятора пересмотреть прогнозную траекторию инфляции. Объем приобретаемых корпоративных и государственных облигаций также был сохранен на текущем уровне: 20 млрд фунтов стерлингов и 875 млрд фунтов соответственно. Однако внутри Банка Англии уже звучат призывы к сокращению программы количественного смягчения, для снижения ценового давления. Банк Англии может начать сокращать закупки гособлигаций, если придет к выводу о затяжном характере инфляции, а также при соответствующих действиях ФРС.



Экономические данные

Еврозона. По результатам окончательного пересмотра индекса деловой активности PMI в июле, показатель вырос на 0,7 пункта и составил 60,2. Из составляющих индекс показателей, деловая активность в секторе услуг была ниже на 1,5 пункта, а состояние производственного сектора упало на 0,6 пункта.

США. Уровень безработицы в июле снизился на 0,5 процентных пункта и составил 5,4%, а количество новых рабочих мест в не сельскохозяйственном секторе составило 943 тысячи, что на 73 тысячи больше, чем ожидалось и на 5 тысяч больше, чем месяцем ранее.

По результатам окончательного пересмотра индекса деловой активности PMI в июле, показатель снизился на 3,8 пункта и составил 59,9. Из составляющих индекс показателей, деловая активность в секторе услуг была ниже на 4,7 пункта, а состояние производственного сектора выросло на 1,3 пункта.

Количество первичных заявок на пособие по безработице за неделю зарегистрировано в размере 385 тысяч, что на 14 тысяч меньше, чем на предыдущей неделе и на 1 тысячу больше, чем прогнозировалось аналитиками.

Дефицит торгового баланса в июне достиг рекордной отметки составив \$75,75 млрд. Рост экспорта в июне составил 0,6%, в свою очередь импорт вырос на целых 2,1%.

Китай. Профицит торгового баланса в июле составил \$56,58 млрд. Рост экспорта в июле составил 19,3% относительно июля 2020 года, в свою очередь рост импорта составил 28,1% за аналогичный период.

Согласно оценке банка Saixip, в июле индекс деловой активности PMI в производственной сфере, снизился на 1 пункт и составил 50,3 пункта, в свою очередь, по оценке национального бюро статистики Китая, индекс PMI Manufacturing в июле составил 50,4 пункта.

Ключевые события на этой неделе

- В понедельник станет известен уровень инфляции в Китае.
- В среду уровень инфляции в июле, а также изменение запасов нефти за неделю опубликуют в США.
- В четверг в Еврозоне отчитаются о промышленном производстве за июнь, а в США опубликуют количество первичных заявок на пособие по безработице за неделю.
- В пятницу данные торгового баланса за июнь станут известны в Еврозоне.

Оговорка об ответственности в отношении обзоров финансовых рынков

Автором данного обзора является Baltic International Bank SE (per. № 40003127883, юридический адрес: Ул. Калево 43, Рига, LV-1050, Латвия), далее в тексте – Банк. Данный обзор создан исключительно в информативных целях и не может рассматриваться, как предложение или рекомендация для покупки, держания или продажи ценных бумаг, или как инвестиционная рекомендация, инвестиционное исследование или консультация по инвестициям. Банк, а также связанные с ним лица и его работники не несут ответственности за прямые или косвенные убытки лиц, ознакомившихся с данным обзором, а также за штрафные санкции наложенные на эти лица, даже если имеется предупреждение об их возможном применении. Лица, ознакомившиеся с данным обзором, свои инвестиции и вложения должны полностью основывать на своей собственной оценке обстоятельств, влияющих на инвестиции и вложения. Ответственность за принятые решения, базирующиеся на информации, содержащейся в данном обзоре, полностью и исключительно лежит на лице, ознакомившемся с данным обзором. Упомянутая в данном обзоре информация получена из публично доступных источников, и Банк и его сотрудники не несут ответственности за точность и полноту полученной и предоставленной в данном обзоре информации, а также за неточности или ошибки допущенные в данном обзоре. Банк может также обладать информацией, не отраженной в данном обзоре. Эмитенты, указанные в данном обзоре, не ознакомлены с его содержанием. Банк уведомляет, что на момент составления данного обзора, а также в будущем Банк может вступать в правовые отношения с компаниями, названными в данном обзоре. В связи с этим у Банка может возникнуть конфликт интересов, влияющий на объективность данного обзора. Банк оставляет за собой право совершать сделки с ценными бумагами и финансовыми инструментами, указанными в данном обзоре, не руководствуясь информацией, указанной в нем. Управление контроля за соответствием деятельности Банка обеспечивает предотвращения конфликта интересов работников Банка. Надзор за деятельностью Банка осуществляет Комиссия рынка финансов и капитала Латвийской Республики.